

SYMBOOL	OMSCHRIJVING	HOOGTE (+vl)
	groepenkast	
	centraaldoos t.b.v. lichtpunt zonder armatuur	Plafond
	wandlichtpunt zonder armatuur badkamer	1850
	wandlichtpunt buitenverlichting - incl. armatuur	2100
	beldrukker	1050
	videofoon toestel	1500
	rookmelder optisch	Plafond
	enkelpolige schakelaar	1050
	enkelpolige schakelaar met wandcontactdoos	1050
	serieschakelaar	1050
	wisselschakelaar	1050
	kruisschakelaar	1050
	centraal aardpunt badkamer	700
	aardmat	vloer
	loze leiding	300
	UTP aansluitpunt	300
	enkele wandcontactdoos	1050
	wandcontactdoos 2-voudig	300
	wandcontactdoos 2-voudig meterkast	1800
	wandcontactdoos elektrische radiator	600
	wandcontactdoos wasdroger	1050
	wandcontactdoos wasmachine	1050
	CO2 sensor (t.b.v. ventilatie systeem)	1275
	thermostaat	1500
	deurdranger aansluitpunt	
	aansluitingen t.b.v. vloerverwarming	
	WTW afzuig	Plafond
	WTW inblaas	Plafond
	WTW unit	
	verdeler vloerverwarming	
	elektrische radiator badkamer	

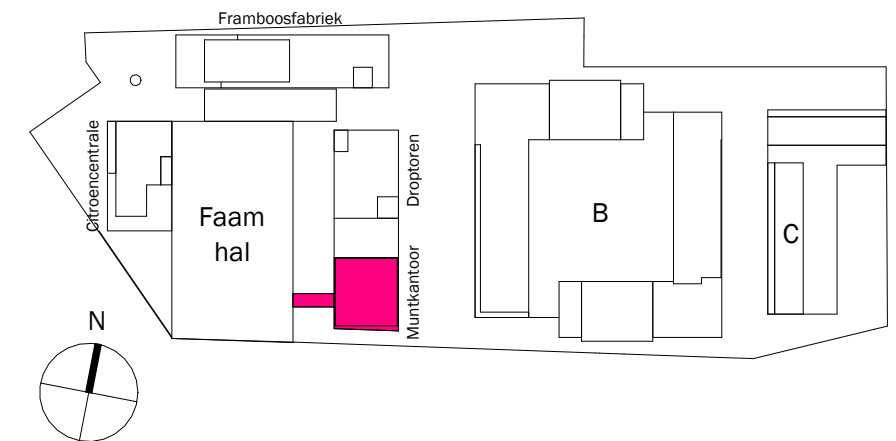
SYMBOOL	OMSCHRIJVING
	de krijtstreepmethode t.b.v. de verblijfsruimte conform de Besluit bouwwerken leefomgeving 2025
	beoogde posities t.b.v. nestkasten vogels en/of invliegopeningen dwergvleermuizen, aantallen n.t.b.
	kabel voorziening t.b.v. gevelbeplanting
	metselwerk, baksteen
	beton in het werk gestort
	prefabbeton
	cellenbeton
	kalkzandsteen, vellingkantblokken
	kalkzandsteen, lijmblokken
	voorzetwand, Metal Stud
	isolatie
	houtskelet bouwelement
	MK k meterkast koud
	MK w meterkast warm
	kruipluik
	zelfsluitende deur
	brandwerende kozijn 30min.
	zelfsluitende brandwerende deur 30min.
	brandwerende deur 60min.
	zelfsluitende brandwerende deur 60min.
	zelfsluitende brandwerende deur 20min.
	EM vastzetinrichting - rookmelder/brandmeld gestuurd
	VL deurdranger met vrijlooppunt - rookmelder gestuurd
	§ deur te openen zonder sleutel vanaf de aangegeven zijde
	DBL droge blusleiding
	4.1 vluchtwegaanduiding
	B brandweerlift conform NEN-EN 81-72

DISCLAIMER:

Deze tekening is nauwkeurig en met zorg samengesteld, maar blijft een momentopname tijdens het dynamische proces van ontwikkelen en bouwen. Hierdoor zijn wijzigingen voorbehouden. Voorbehouden hebben onder meer betrekking op:

- wijzigingen voortvloeiend uit de eisen van de overheid en/of nutsbedrijven;
- wijzigingen van constructies;
- het verloop van kanalen, leidingen en posities van schachten;
- de plaats van en het aantal lichtpunten, schakelaars, wandcontactdozen; ventilatievoorzieningen en overige installatieonderdelen;
- het kleur- en materiaalgebruik;
- de definitieve invulling van de woonomgeving.

De maten in de tekening zijn 'circa' maten. Hieraan kunnen geen rechten worden ontleend.



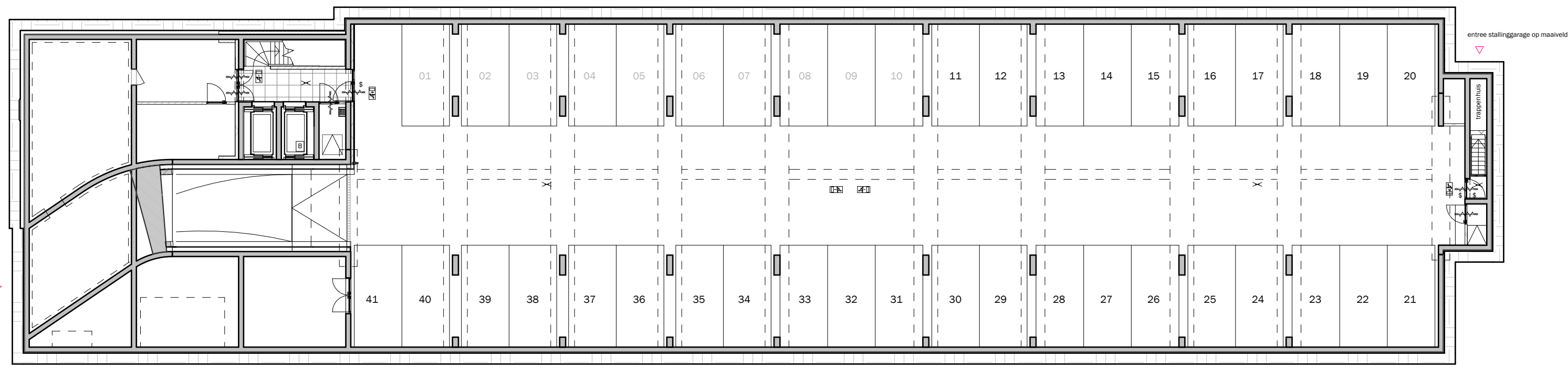
onderdeel: Renvooi	bouwnummer(s): -	gebouw: Muntkantoor
papierformaat: A3	schaal: -	status: DEFINITIEF
datum: 01.06.2026	gewijzigd: -	fase: Verkoop

tekeningnummer:
A3 - RENVOOI

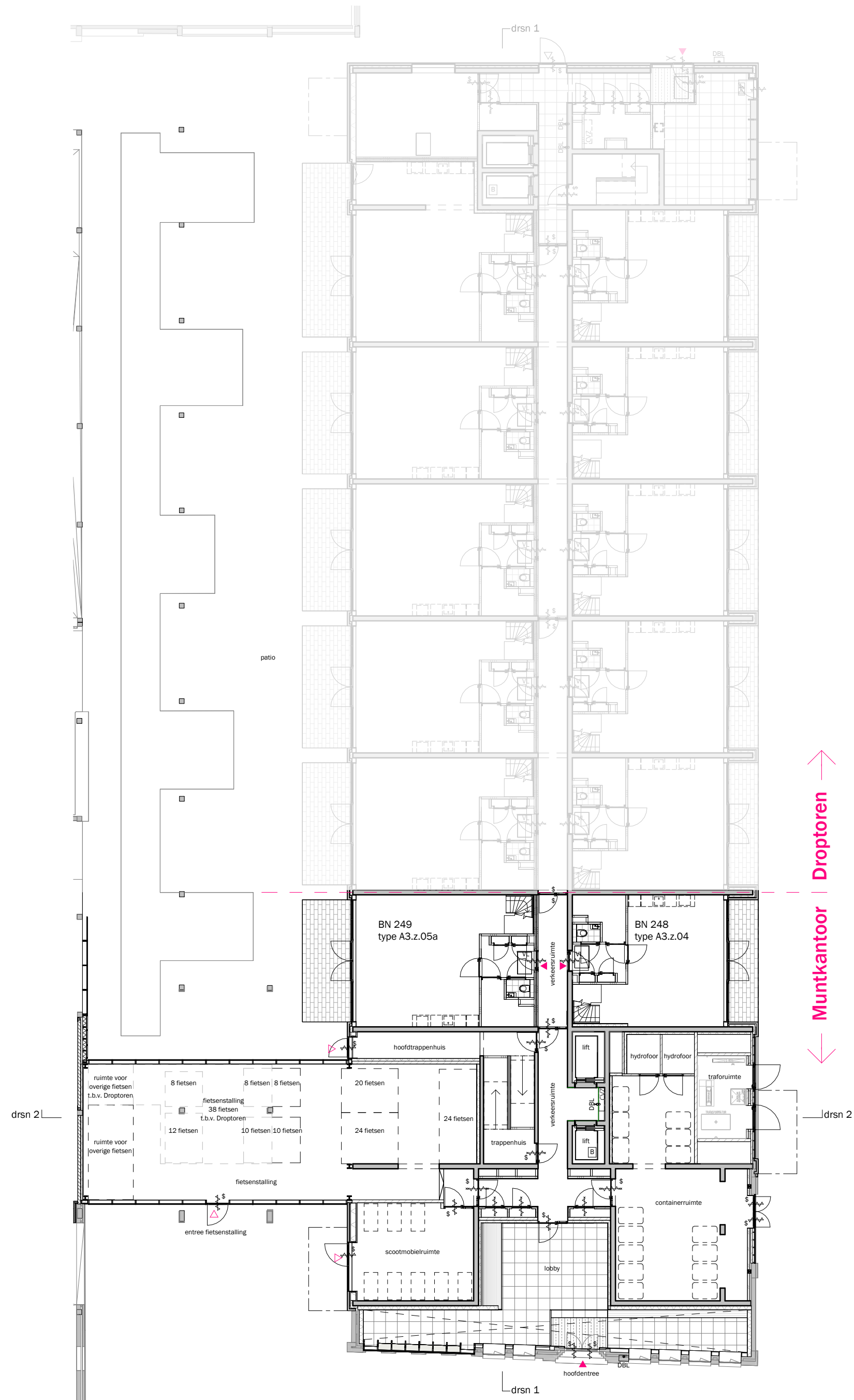
DE FAAM

is een ontwikkeling van

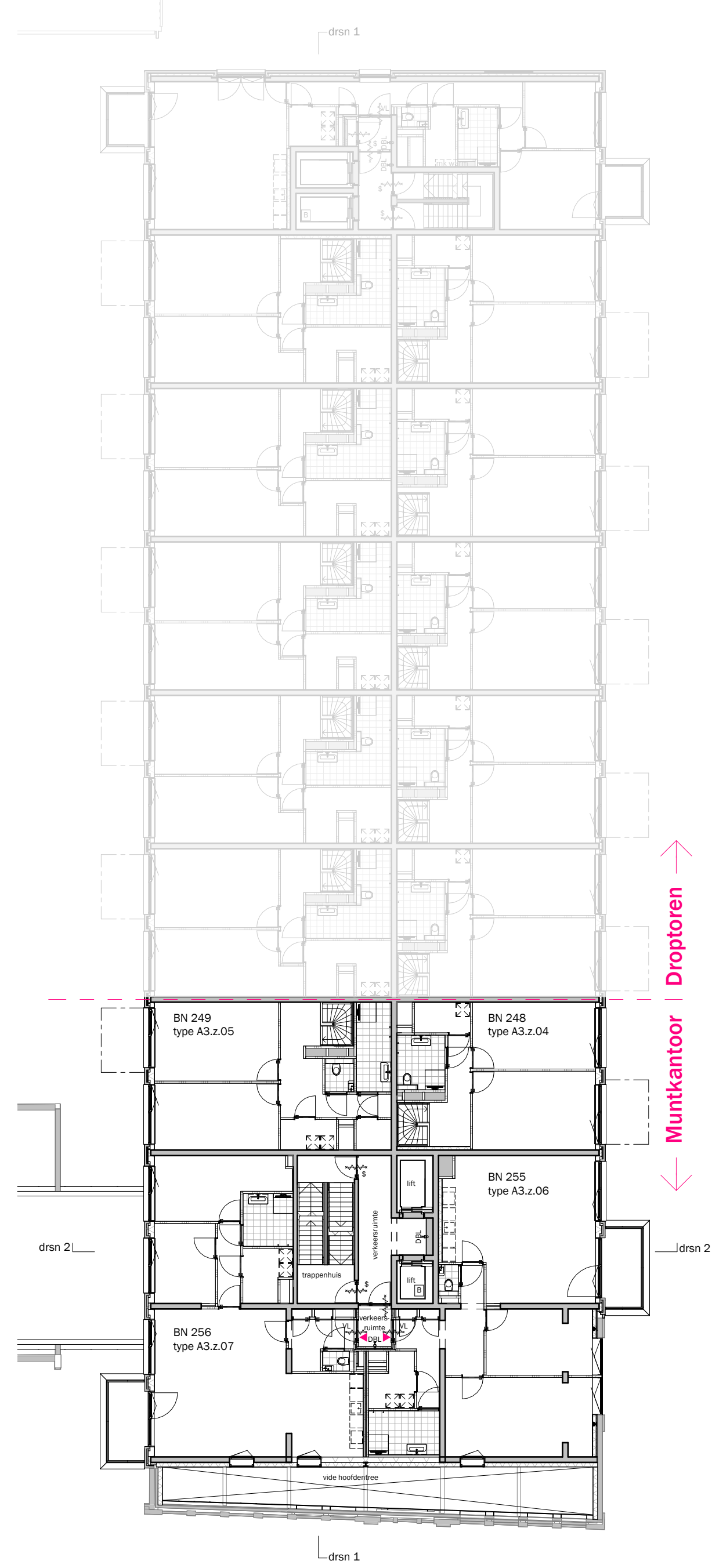
STEBRU
SYNCHROON



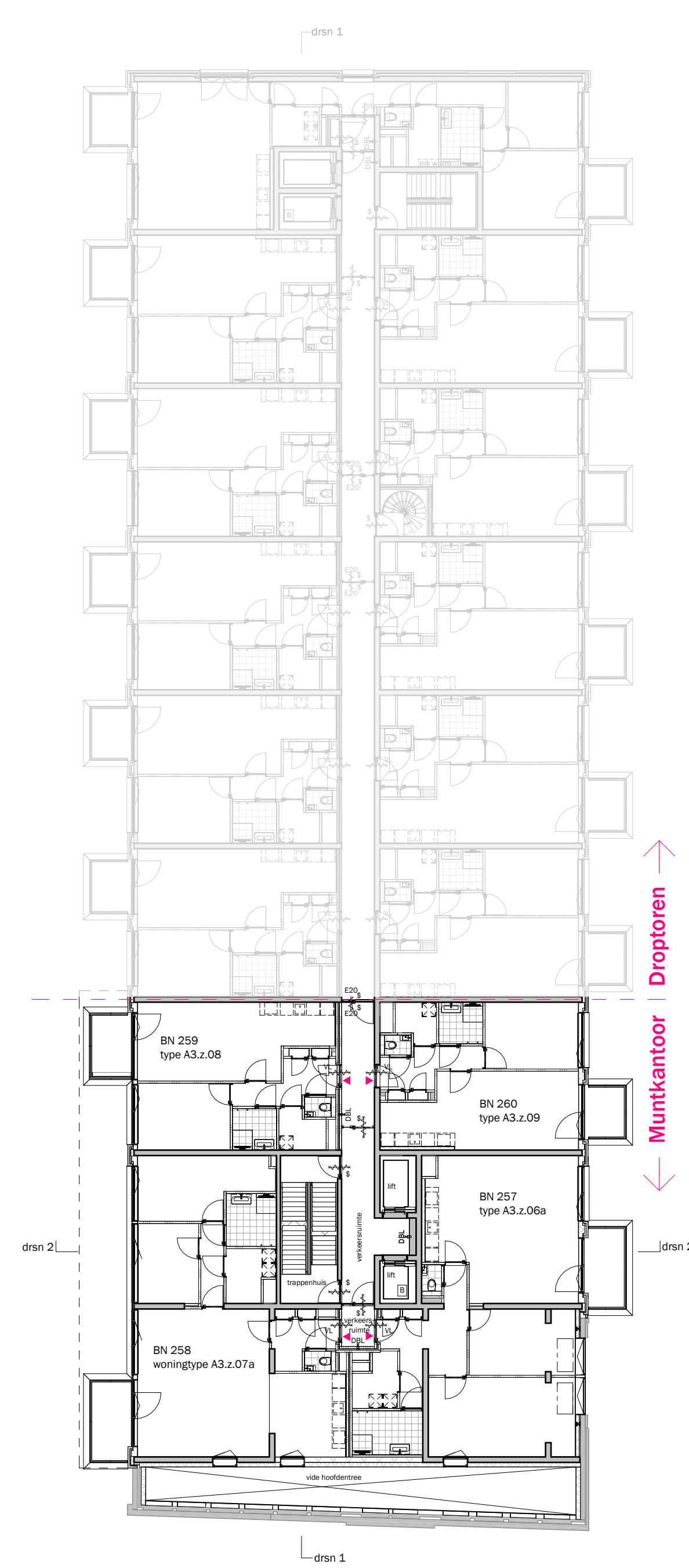
Stallinggarage in Framboosfabriek



Begane Grond Muntkantoor



Eerste verdieping

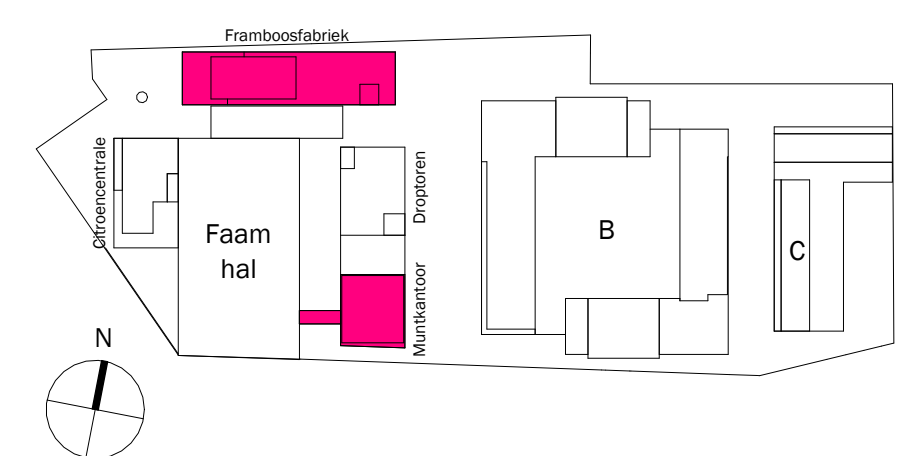


Tweede verdieping

DISCLAIMER:

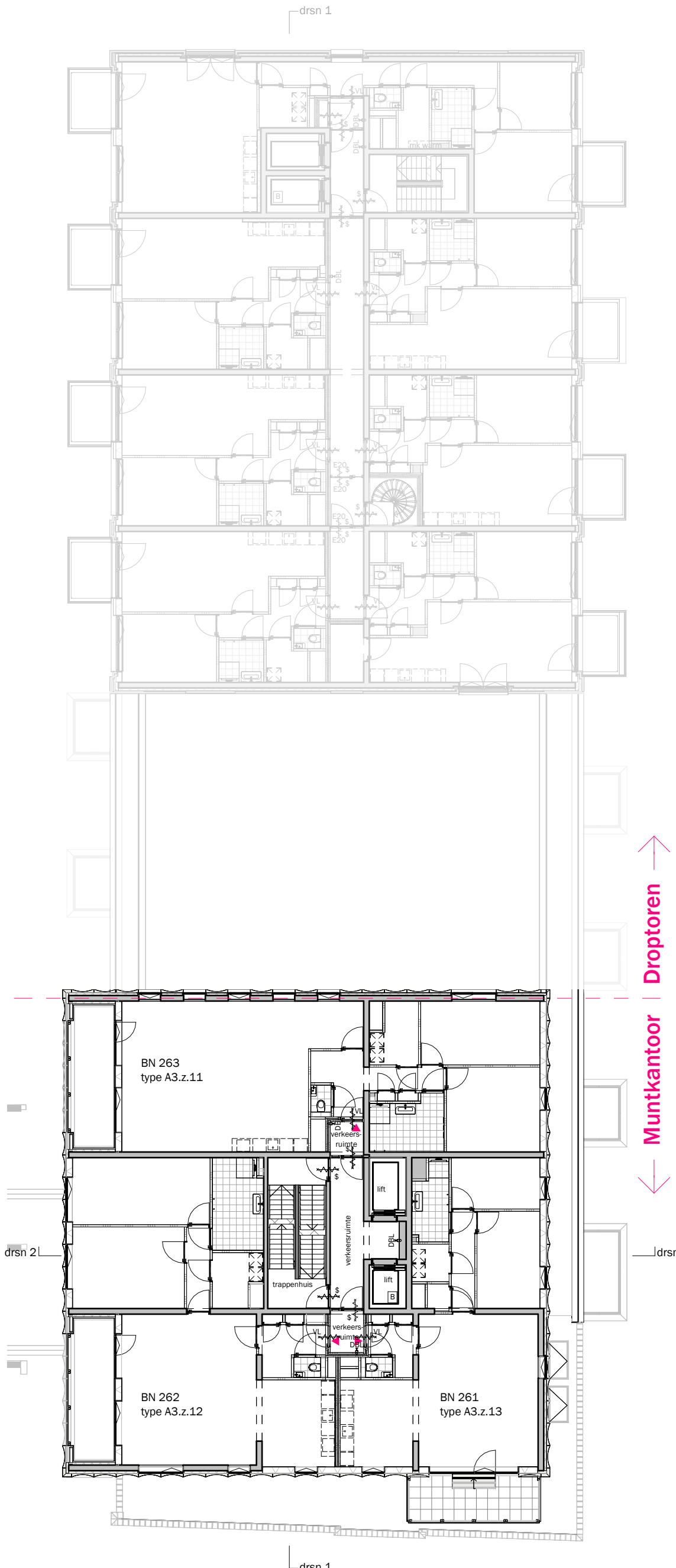
Deze tekening is nauwkeurig en met zorg samengesteld, maar blijft een momentopname tijdens het dynamische proces van ontwikkelen en bouwen.
 Hierdoor zijn wijzigingen voorbehouden. Voorbehouden hebben onder meer betrekking op:
 - wijzigingen voortvloeiend uit de eisen van de overheid en/of nutsbedrijven;
 - wijzigingen van constructies;
 - het verloop van kanalen, leidingen en posities van schachten;
 - de plaats van en het aantal lichtpunten, schakelaars, wandcontactdozen;
 - ventilatievoorzieningen en overige installatieonderdelen;
 - het kleur- en materiaalgebruik;
 - de definitieve invulling van de woonomgeving.

De maten in de tekening zijn 'circa' maten. Hieraan kunnen geen rechten worden ontleend.

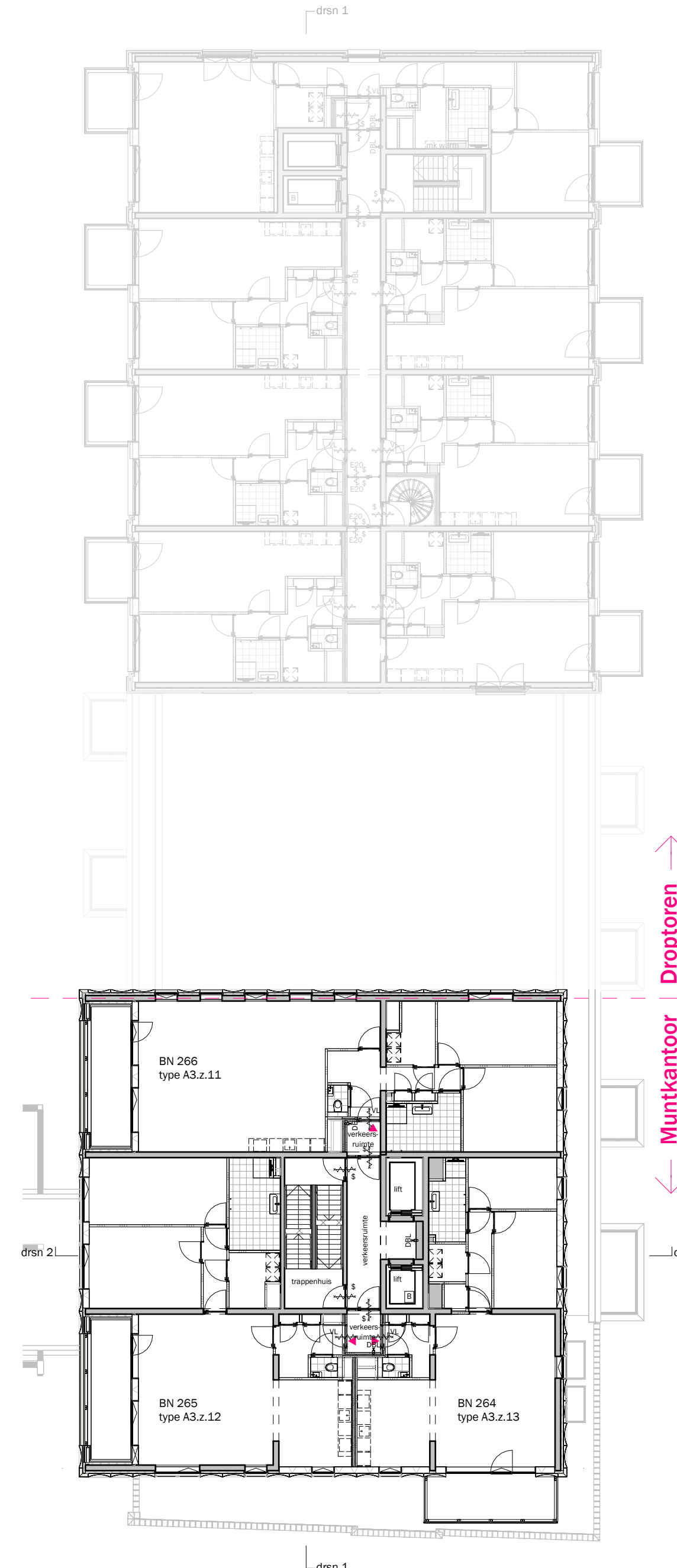


onderdeel: Verdiepings- overzichten papierformaat: A1	bouwnummer(s): - schaal: 1:200 gewijzigd: -	gebouw: Muntkantoor status: DEFINITIEF fase: Verkoop
---	--	--

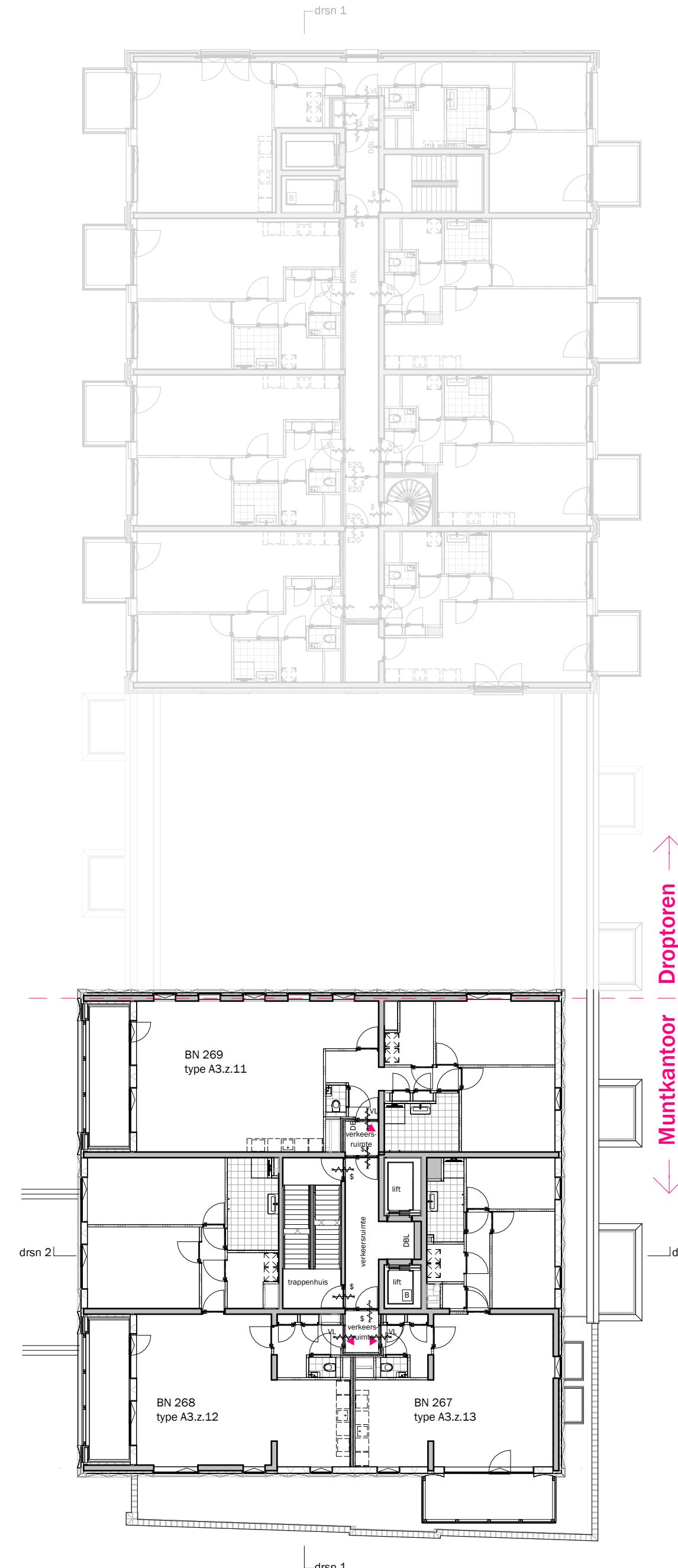
tekeningnummer:
A3 - plattegronden 1



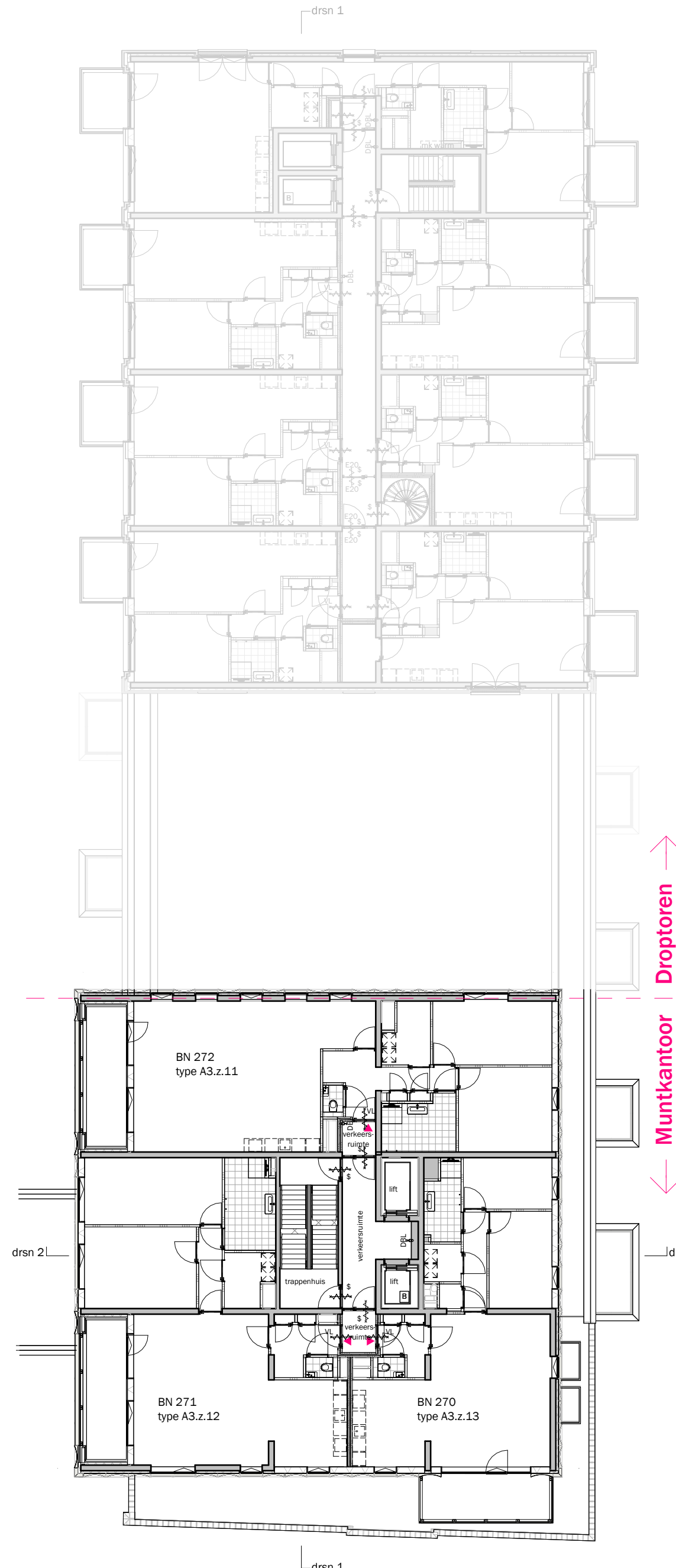
Derde verdieping



Vierde verdieping



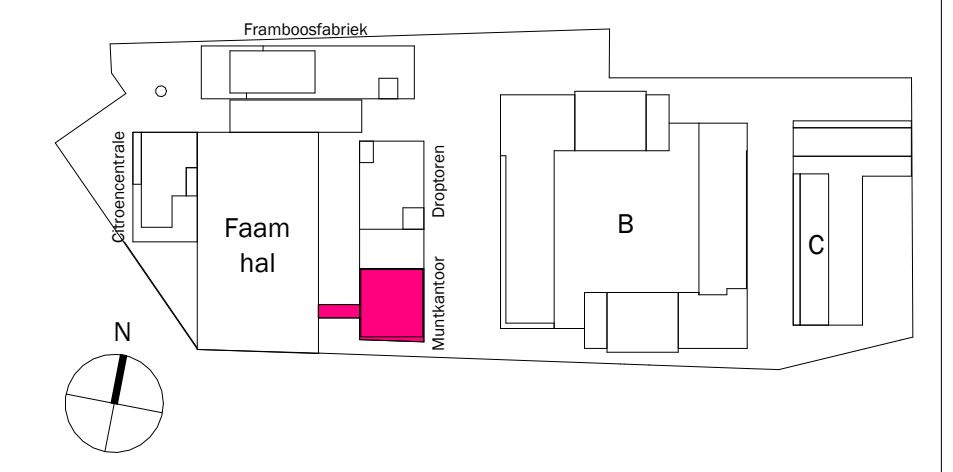
Vijfde verdieping



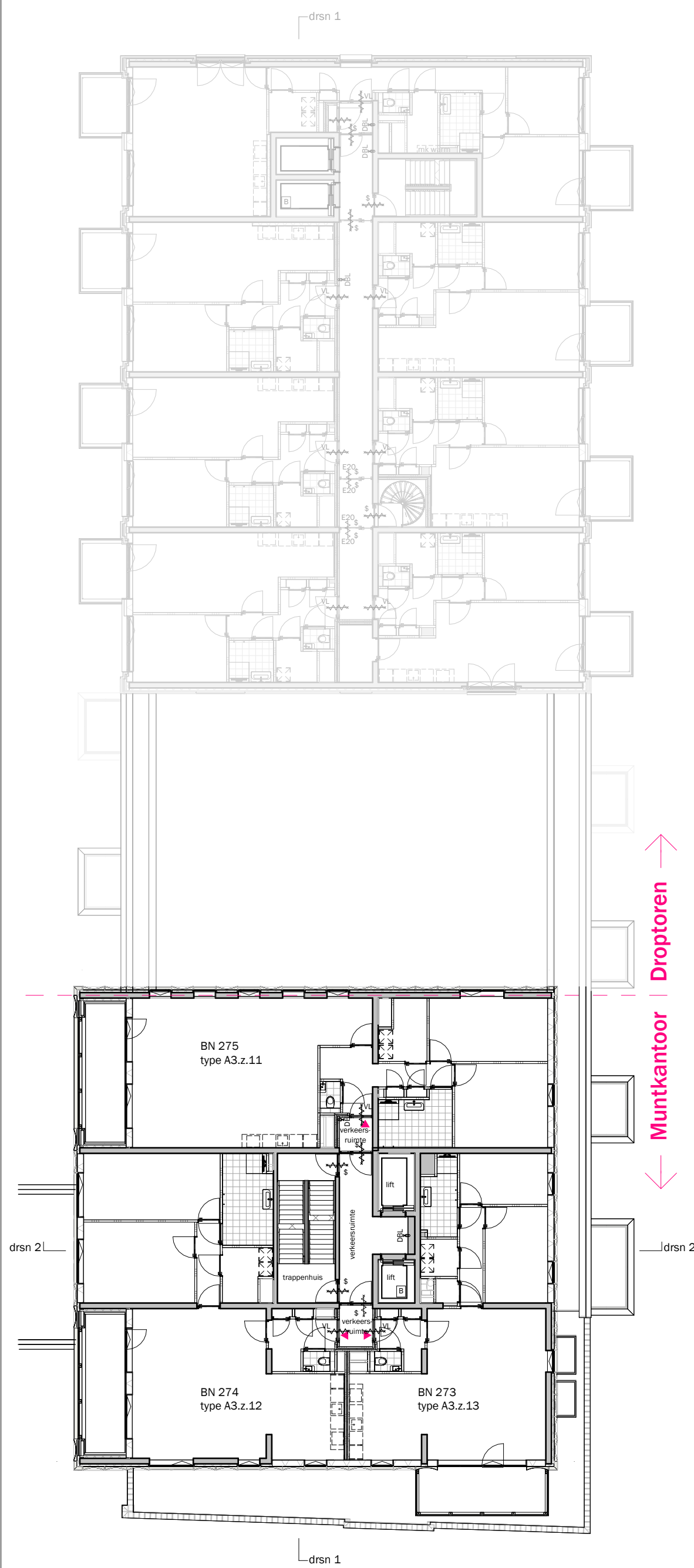
Zesde verdieping

DISCLAIMER:
 Deze tekening is nauwkeurig en met zorg samengesteld, maar blijft een momentopname tijdens het dynamische proces van ontwikkelen en bouwen. Hierdoor zijn wijzigingen voorbehouden. Voorbehouden hebben onder meer betrekking op:
 - wijzigingen voortvloeiend uit de eisen van de overheid en/of nutsbedrijven;
 - wijzigingen van constructies;
 - het verloop van kanalen, leidingen en posities van schachten;
 - de plaats van en het aantal lichtpunten, schakelaars, wandcontactdozen; ventilatievoorzieningen en overige installatieonderdelen;
 - het kleur- en materiaalgebruik;
 - de definitieve invulling van de woonomgeving.

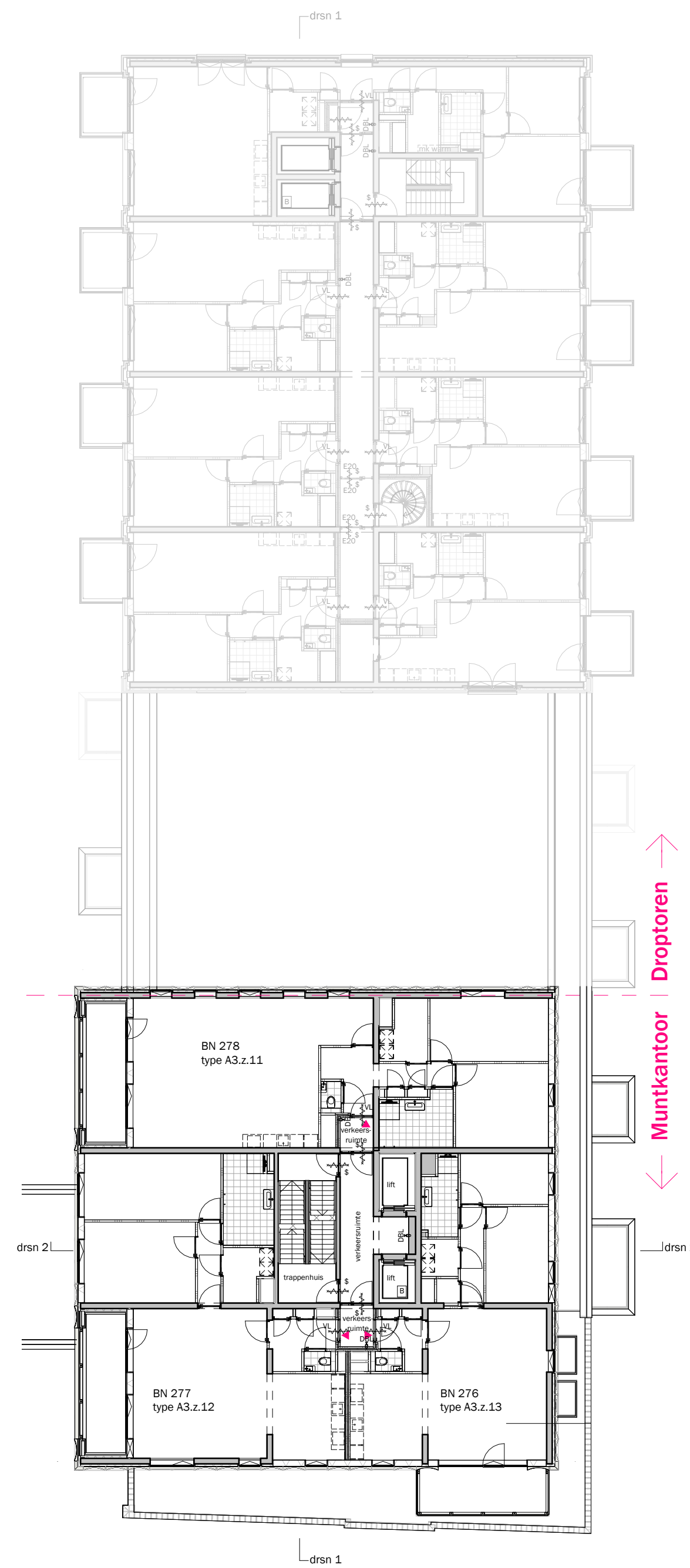
De maten in de tekening zijn 'circa' maten. Hieraan kunnen geen rechten worden ontleend.



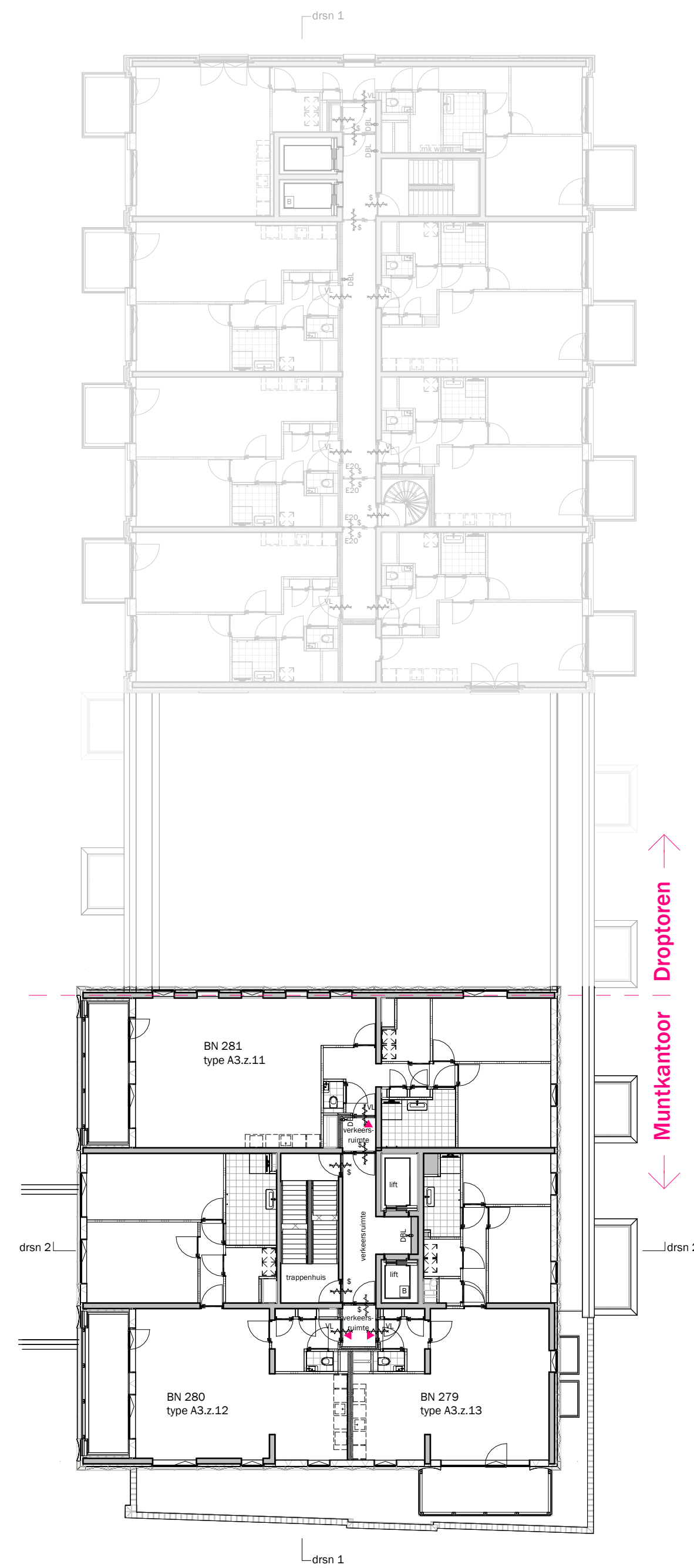
onderdeel: Verdiepings- overzichten papierformaat: A1	bouwnummer(s): - schaal: 1:200	gebouw: Muntkantoor status: DEFINITIEF
datum: 01.06.2026	gewijzigd: -	fase: Verkoop
tekeningnummer: A3 - plattegronden 2		



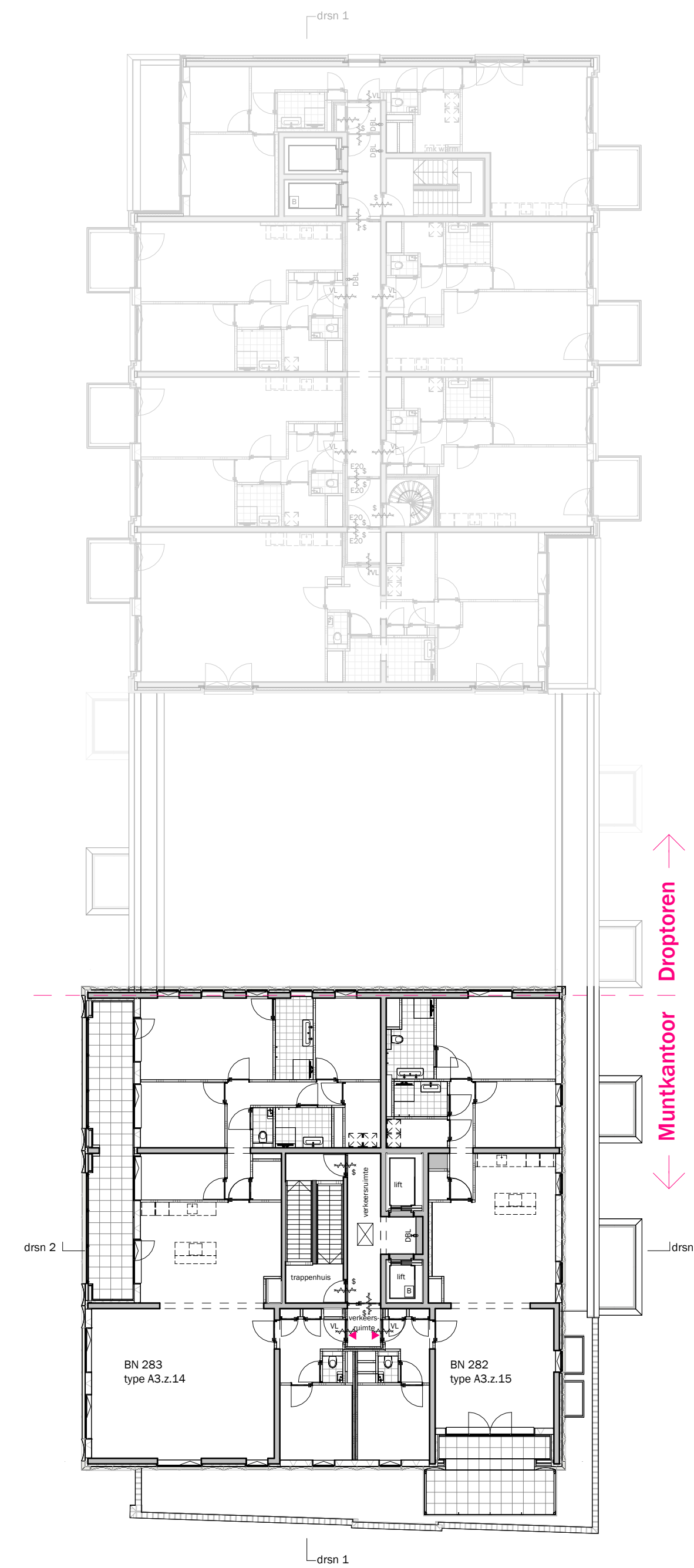
Zevende verdieping



Achtste verdieping



Negende verdieping



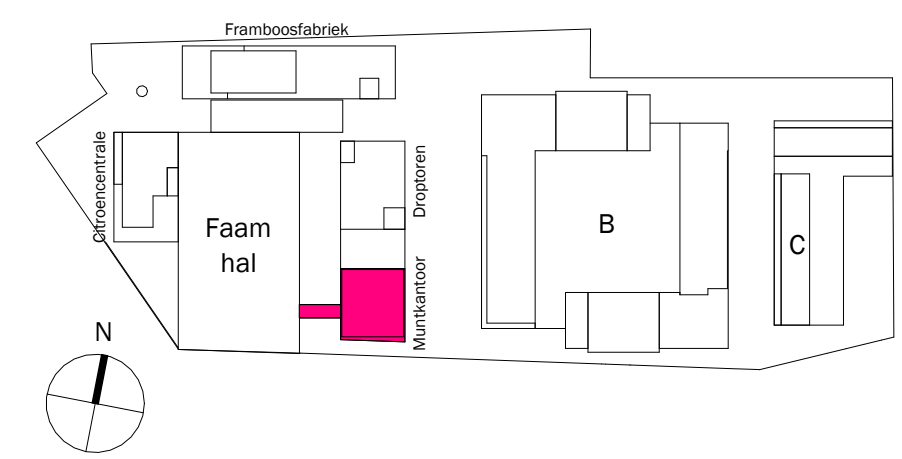
Tiende verdieping

DISCLAIMER:

Deze tekening is nauwkeurig en met zorg samengesteld, maar blijft een momentopname tijdens het dynamische proces van ontwikkelen en bouwen. Hierdoor zijn wijzigingen voorbehouden. Voorbehouden hebben onder meer betrekking op:

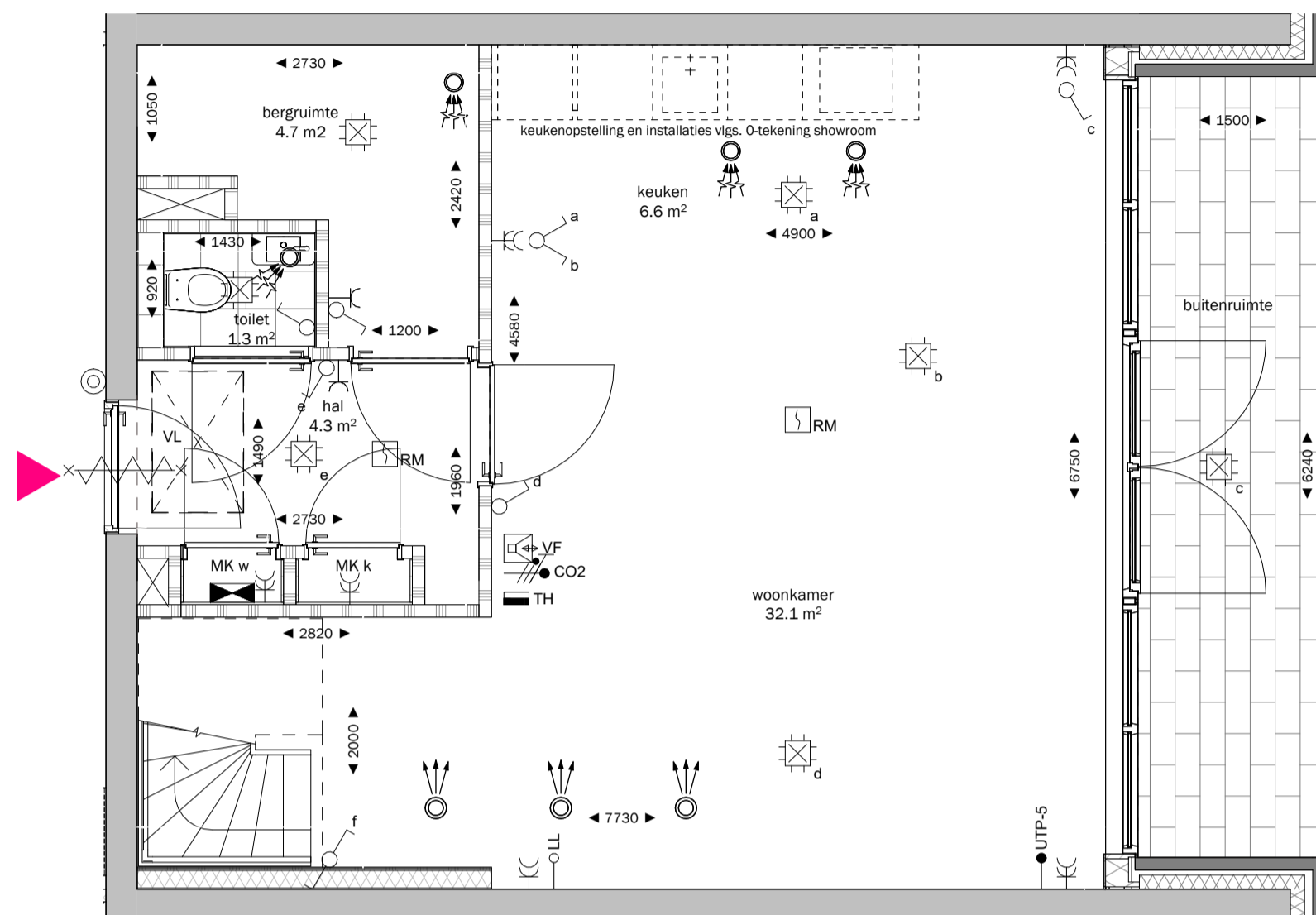
- wijzigingen voortvloeiend uit de eisen van de overheid en/of nutsbedrijven;
- wijzigingen van constructies;
- het verloop van kanalen, leidingen en posities van schachten;
- de plaats van en het aantal lichtpunten, schakelaars, wandcontactdozen; ventilatievoorzieningen en overige installatieonderdelen;
- het kleur- en materiaalgebruik;
- de definitieve invulling van de woonomgeving.

De maten in de tekening zijn 'circa' maten. Hieraan kunnen geen rechten worden ontleend.

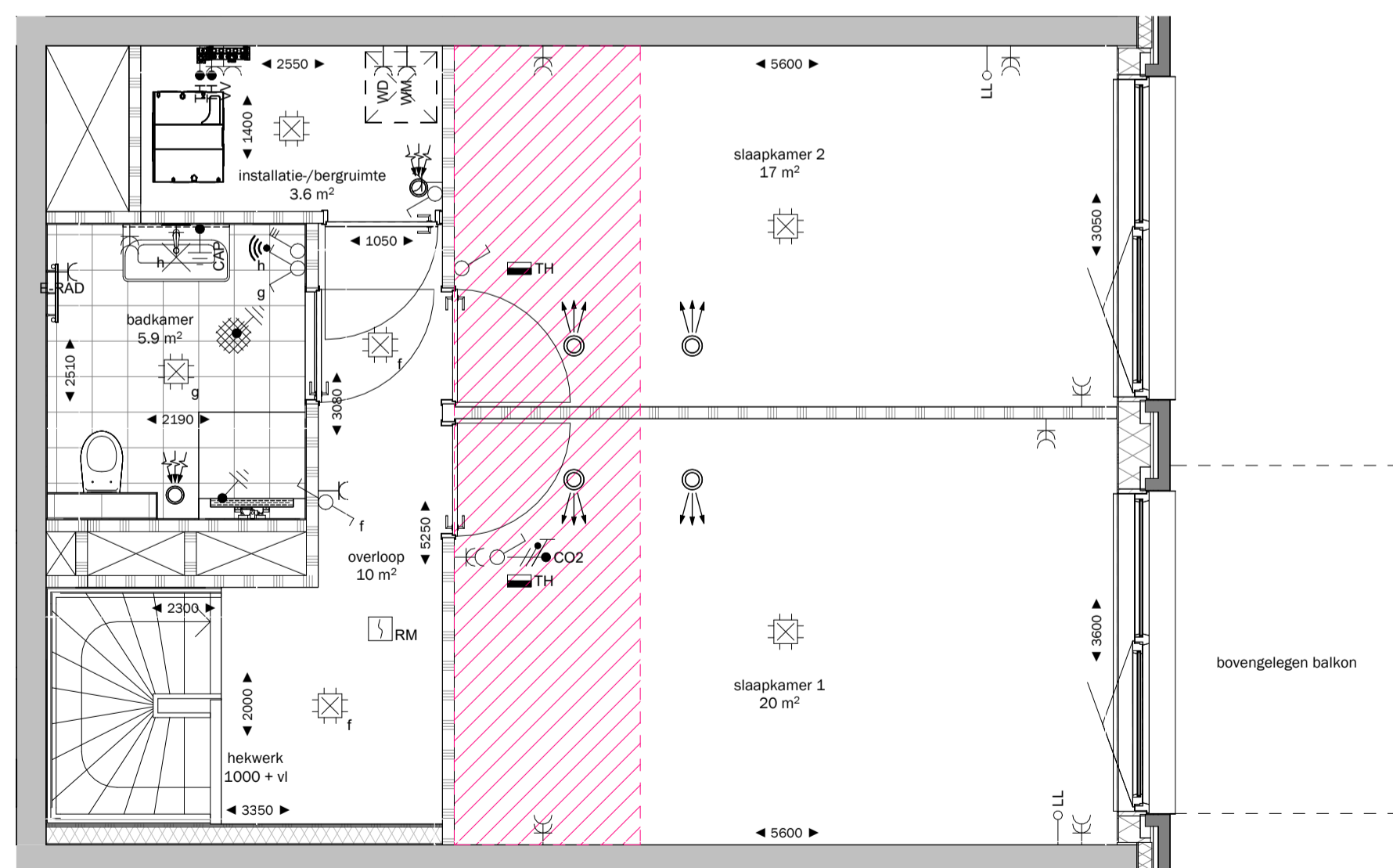


onderdeel: Verdiepings- overzichten	bouwnummer(s): -	gebouw: Muntkantoor
papierformaat: A1	schaal: 1:200	status: DEFINITIEF
datum: 01.06.2026	gewijzigd: -	fase: Verkoop

tekeningnummer:
A3 - plattegronden 3



Begane grond



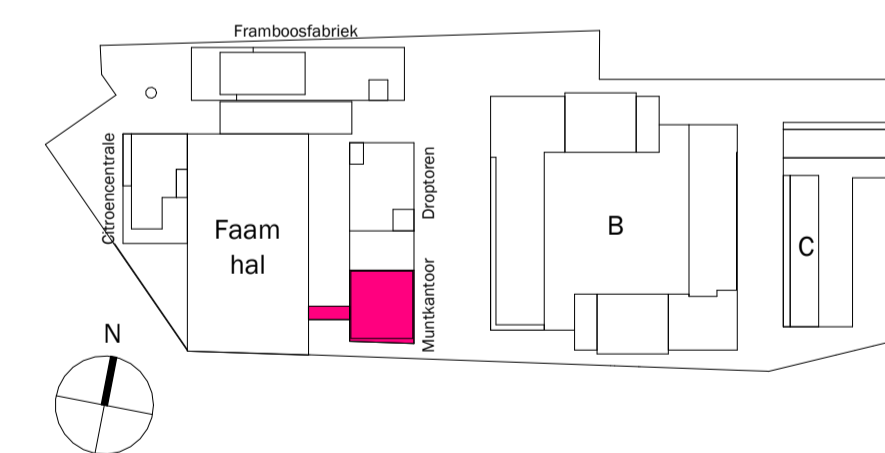
Eerste verdieping

DISCLAIMER:

Deze tekening is nauwkeurig en met zorg samengesteld, maar blijft een momentopname tijdens het dynamische proces van ontwikkelen en bouwen. Hierdoor zijn wijzigingen voorbehouden. Voorbehouden hebben onder meer betrekking op:

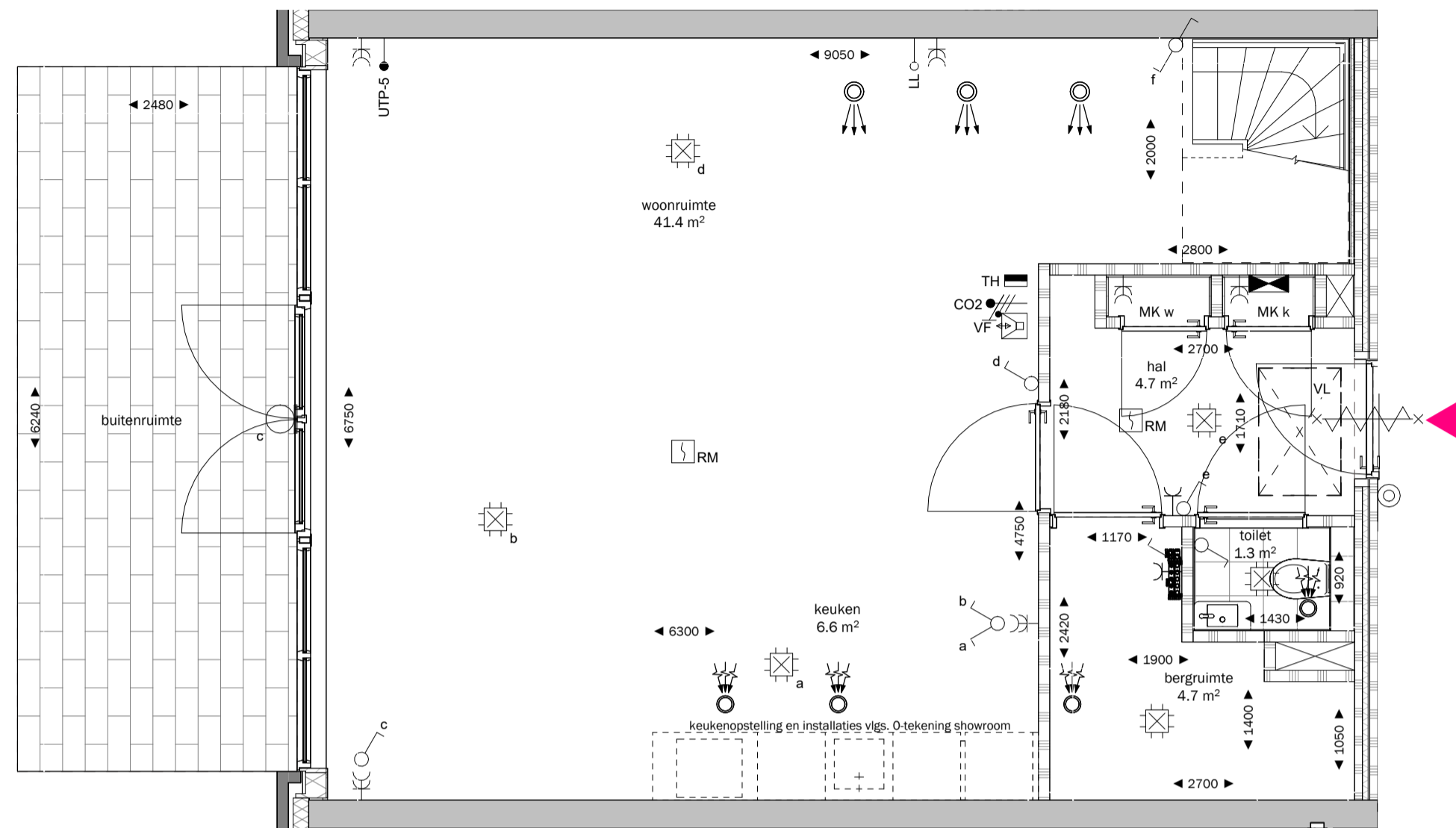
- wijzigingen voortvloeiend uit de eisen van de overheid en/of nutsbedrijven;
- wijzigingen van constructies;
- het verloop van kanalen, leidingen en posities van schachten;
- de plaats van en het aantal lichtpunten, schakelaars, wandcontactdozen; ventilatievoorzieningen en overige installatieonderdelen;
- het kleur- en materiaalgebruik;
- de definitieve invulling van de woonomgeving.

De maten in de tekening zijn 'circa' maten. Hieraan kunnen geen rechten worden ontleend.

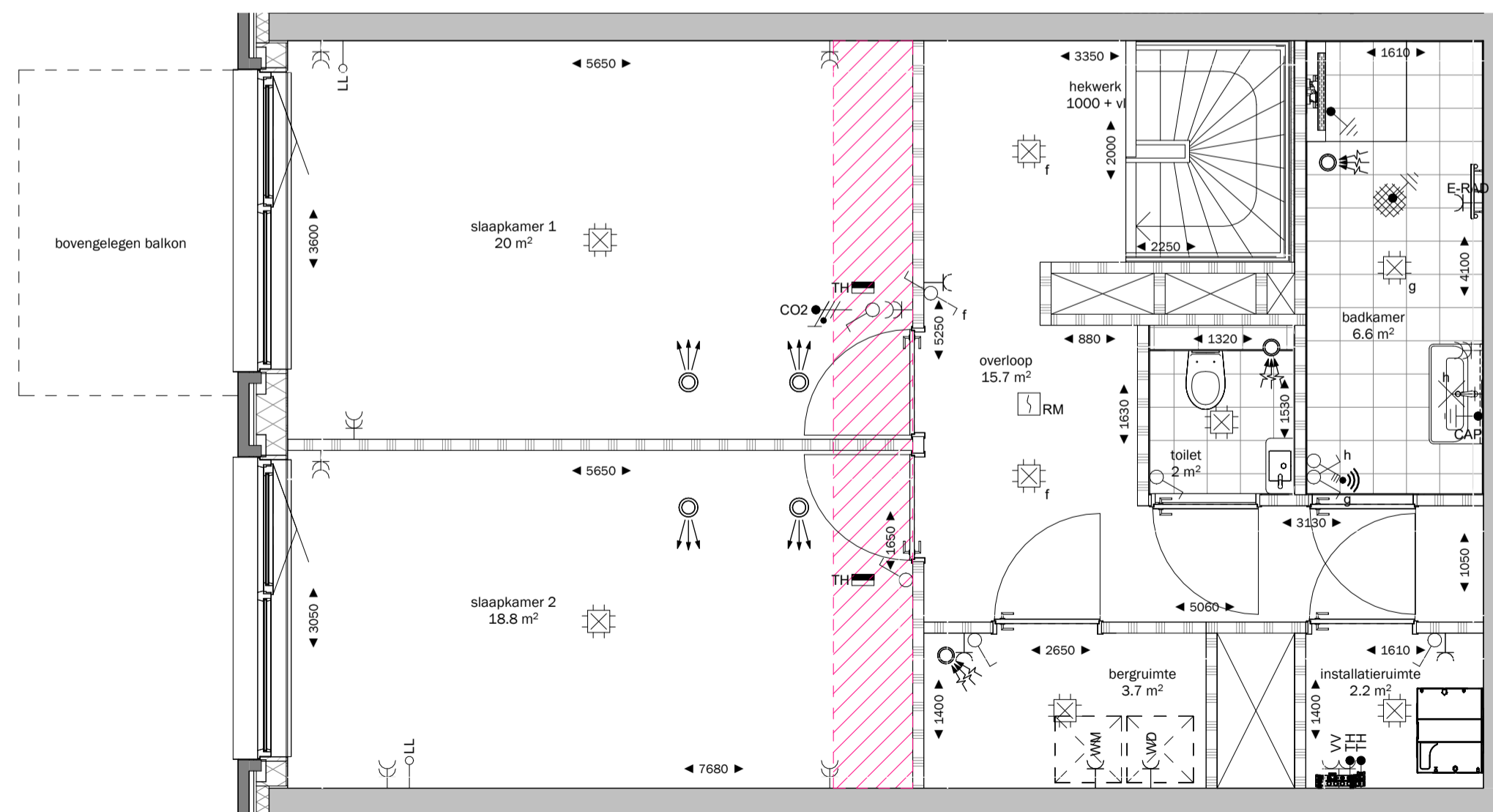


onderdeel: woningplattegrond	bouwnummer(s): 248	gebouw: Muntkantoor
papierformaat: A2	schaal: 1:50	status: DEFINITIEF
datum: 01.06.2026	gewijzigd: -	fase: Verkoop

tekeningnummer:
A3 - type A3.z.04



Begane grond



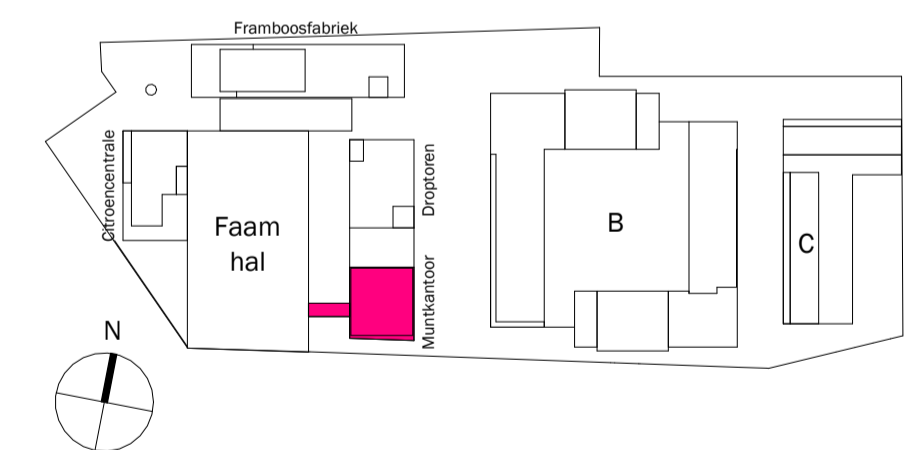
Eerste verdieping

DISCLAIMER:

Deze tekening is nauwkeurig en met zorg samengesteld, maar blijft een momentopname tijdens het dynamische proces van ontwikkelen en bouwen. Hierdoor zijn wijzigingen voorbehouden. Voorbehouden hebben onder meer betrekking op:

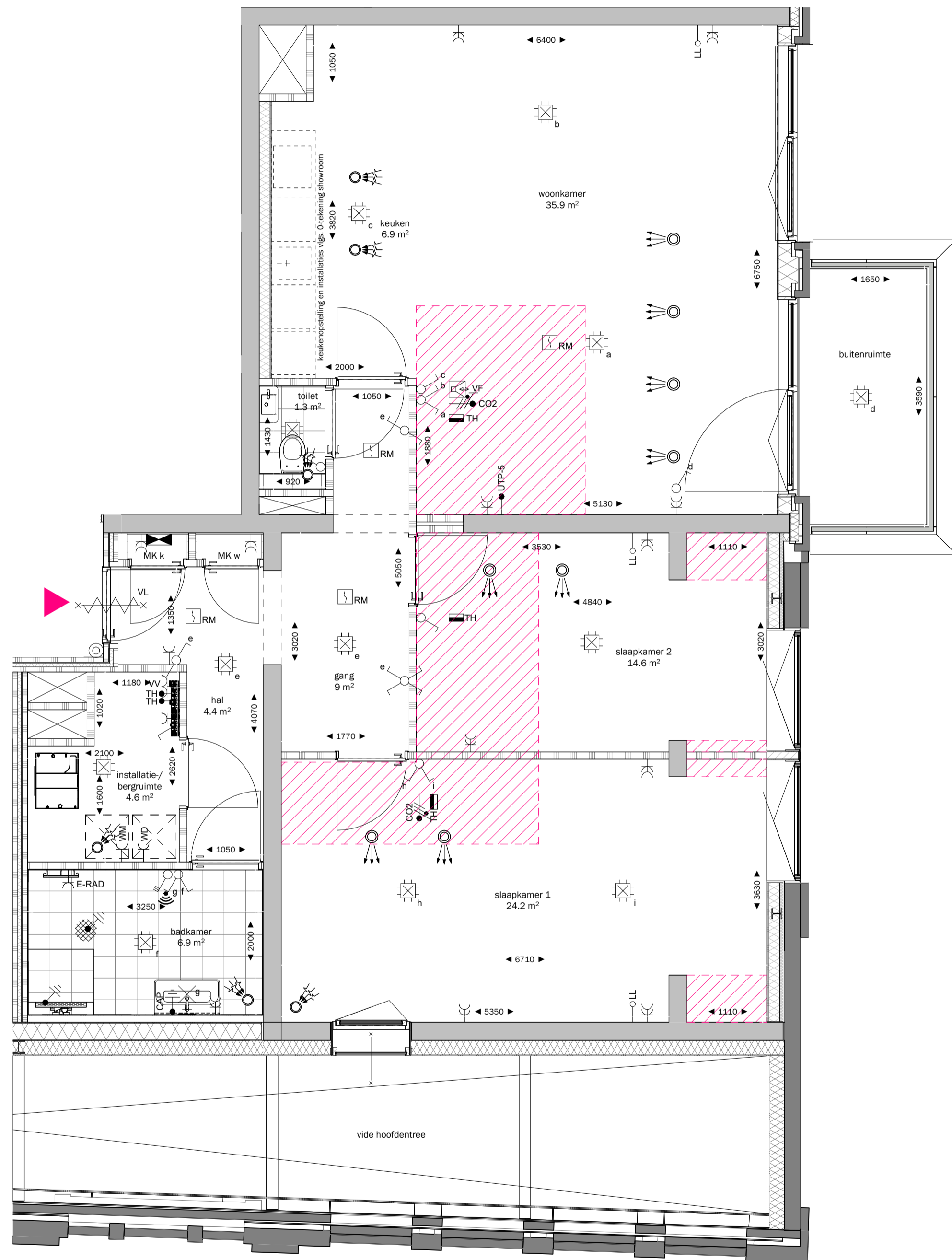
- wijzigingen voortvloeiend uit de eisen van de overheid en/of nutsbedrijven;
- wijzigingen van constructies;
- het verloop van kanalen, leidingen en posities van schachten;
- de plaats van en het aantal lichtpunten, schakelaars, wandcontactdozen; ventilatievoorzieningen en overige installatieonderdelen;
- het kleur- en materiaalgebruik;
- de definitieve invulling van de woonomgeving.

De maten in de tekening zijn 'circa' maten. Hieraan kunnen geen rechten worden ontleend.



onderdeel: woningplattegrond	bouwnummer(s): 249	gebouw: Muntkantoor
papierformaat: A2	schaal: 1:50	status: DEFINITIEF
datum: 01.06.2026	gewijzigd: -	fase: Verkoop

tekeningnummer:
A3 - type A3.z.05a

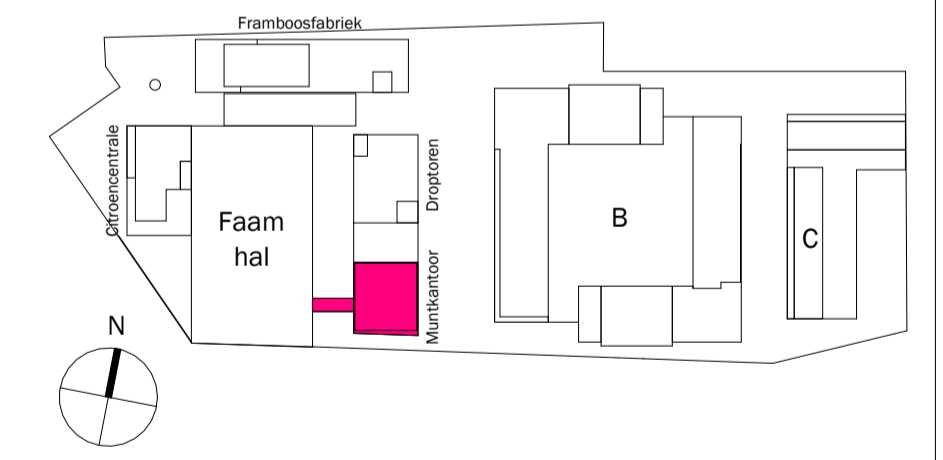


DISCLAIMER:

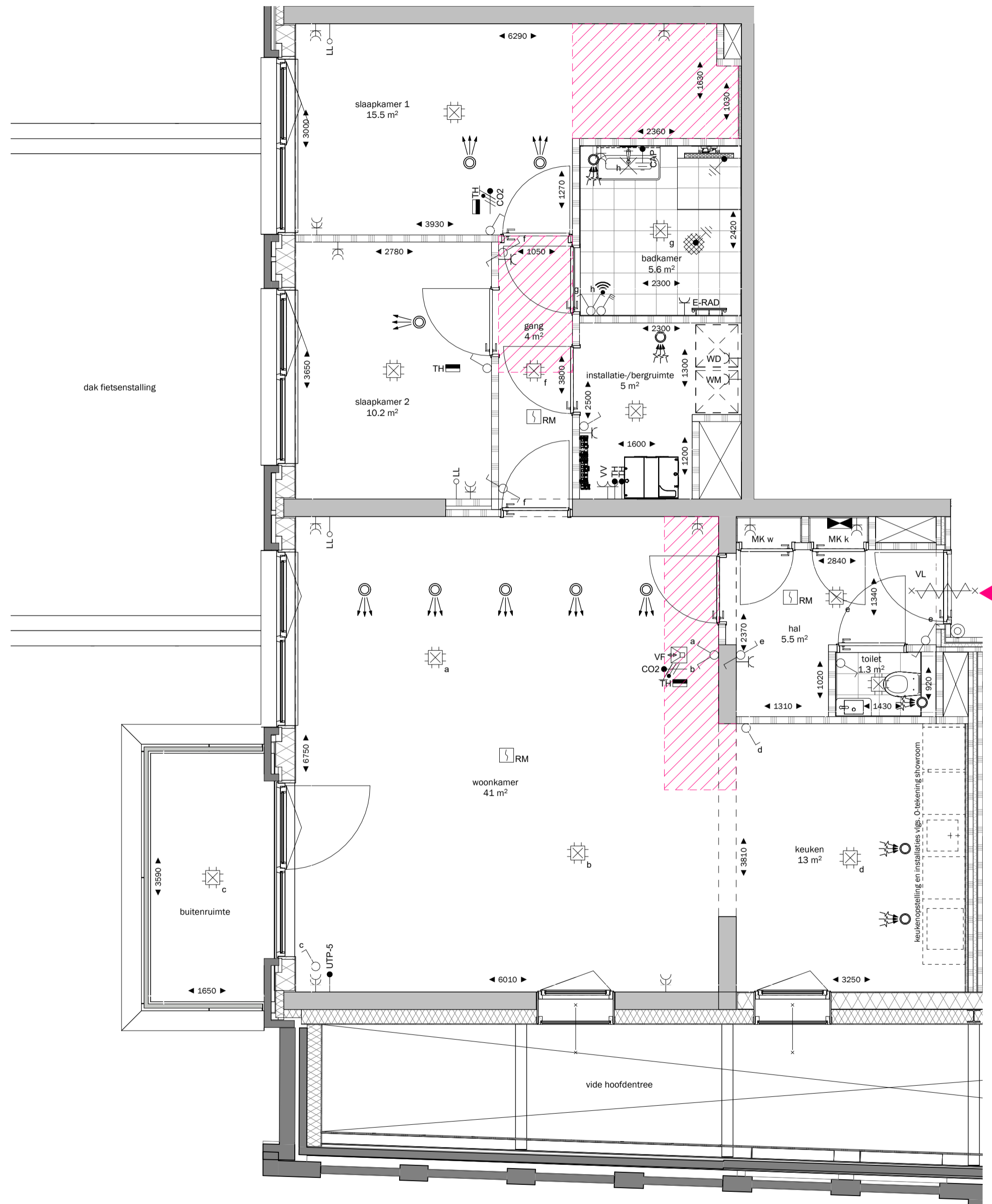
Deze tekening is nauwkeurig en met zorg samengesteld, maar blijft een momentopname tijdens het dynamische proces van ontwikkelen en bouwen. Hierdoor zijn wijzigingen voorbehouden. Voorbehouden hebben onder meer betrekking op:

- wijzigingen voortvloeiend uit de eisen van de overheid en/of nutsbedrijven;
- wijzigingen van constructies;
- het verloop van kanalen, leidingen en posities van schachten;
- de plaats van en het aantal lichtpunten, schakelaars, wandcontactdozen; ventilatievoorzieningen en overige installatieonderdelen;
- het kleur- en materiaalgebruik;
- de definitieve invulling van de woonomgeving.

De maten in de tekening zijn 'circa' maten. Hieraan kunnen geen rechten worden ontleend.



onderdeel: woningplattegrond	bouwnummer(s): 255	gebouw: Muntkantoor
papierformaat: A2	schaal: 1:50	status: DEFINITIEF
datum: 01.06.2026	gewijzigd: -	fase: Verkoop
tekeningnummer: A3 - type A3.z.06		

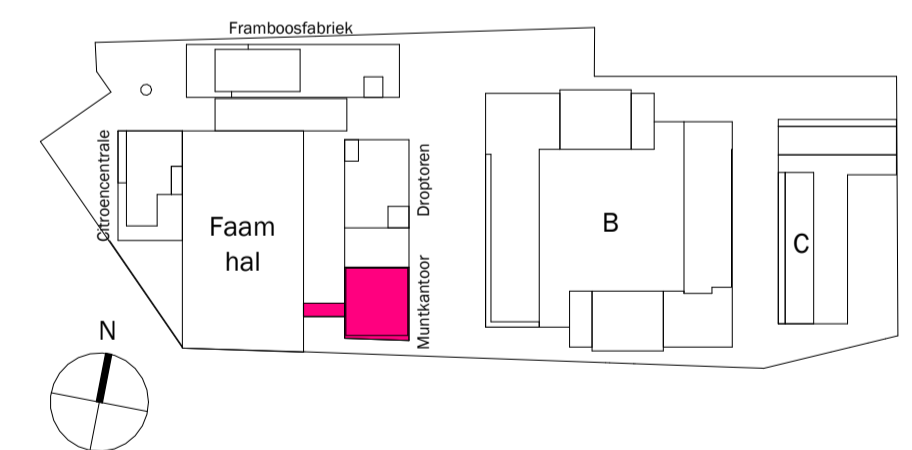


DISCLAIMER:

Deze tekening is nauwkeurig en met zorg samengesteld, maar blijft een momentopname tijdens het dynamische proces van ontwikkelen en bouwen. Hierdoor zijn wijzigingen voorbehouden. Voorbehouden hebben onder meer betrekking op:

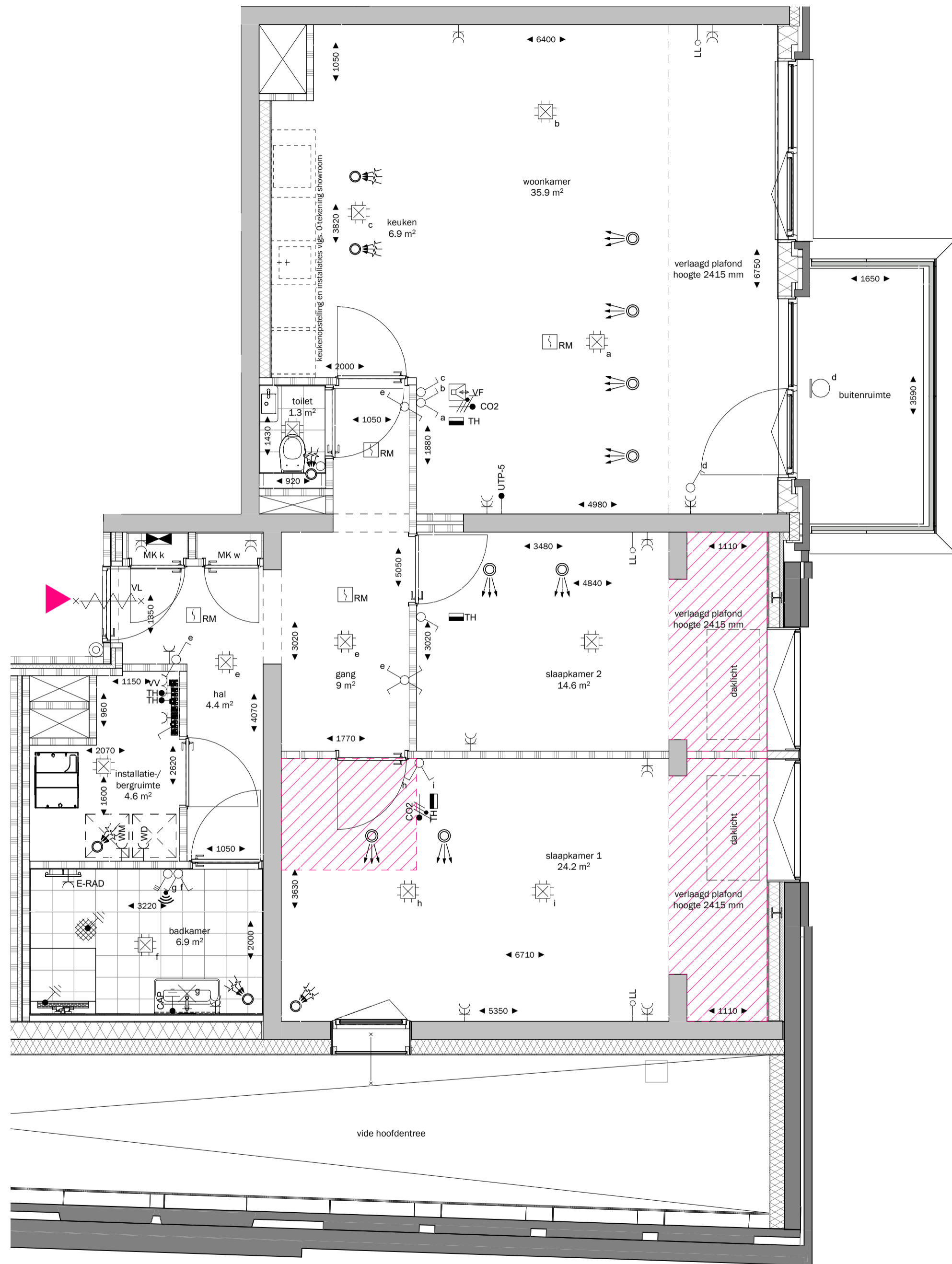
- wijzigingen voortvloeiend uit de eisen van de overheid en/of nutsbedrijven;
- wijzigingen van constructies;
- het verloop van kanalen, leidingen en posities van schachten;
- de plaats van en het aantal lichtpunten, schakelaars, wandcontactdozen;
- ventilatievoorzieningen en overige installatieonderdelen;
- het kleur- en materiaalgebruik;
- de definitieve invulling van de woonomgeving.

De maten in de tekening zijn 'circa' maten. Hieraan kunnen geen rechten worden ontleend.



onderdeel: woningplattegrond	bouwnummer(s): 256	gebouw: Muntkantoor
papierformaat: A2	schaal: 1:50	status: DEFINITIEF
datum: 01.06.2026	gewijzigd: -	fase: Verkoop

tekeningnummer:
A3 - type A3.z.07

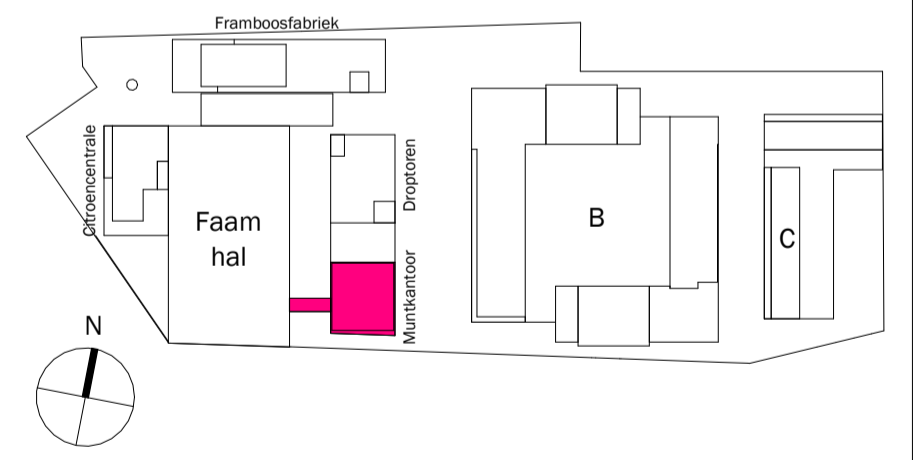


DISCLAIMER:

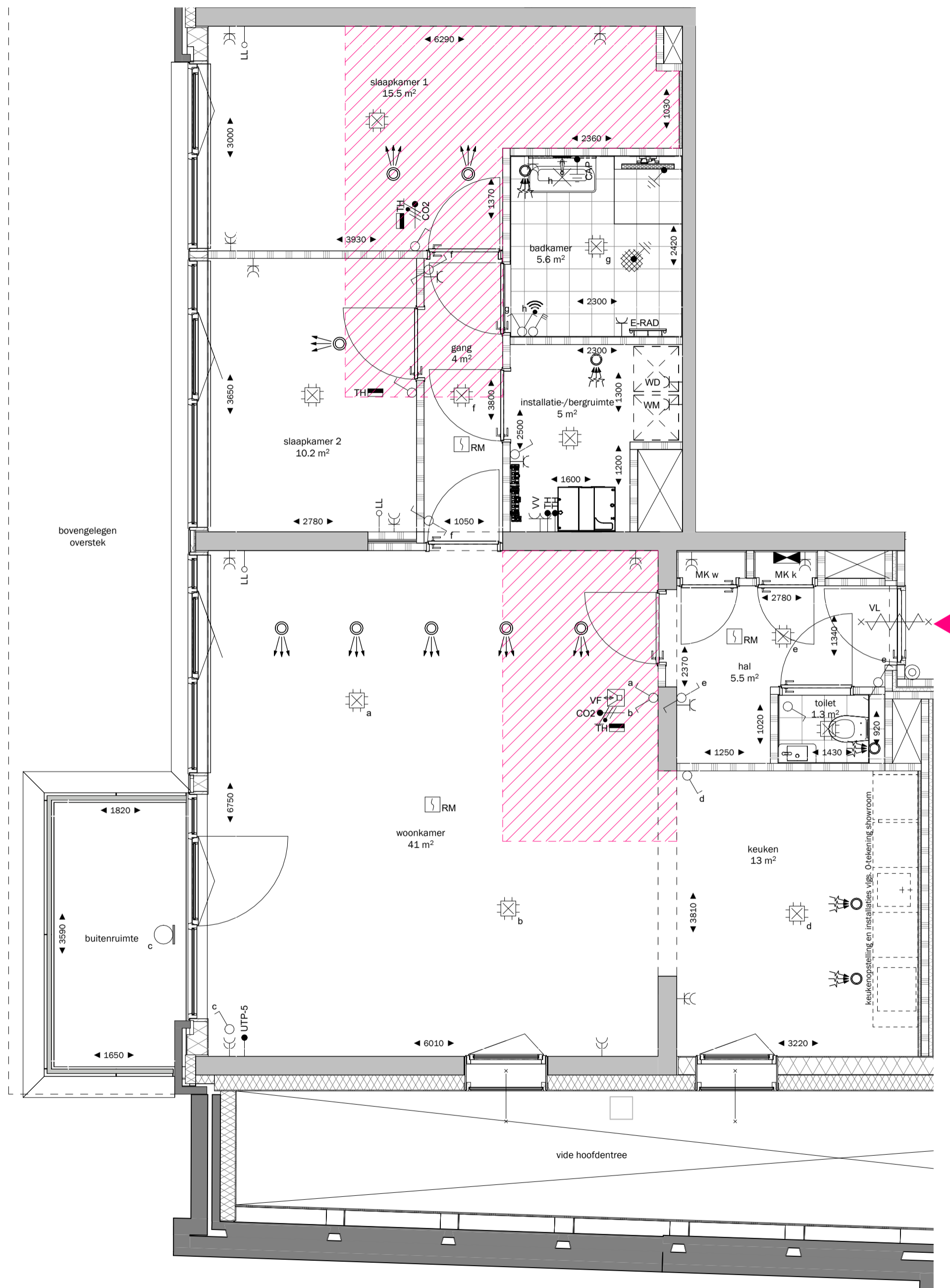
Deze tekening is nauwkeurig en met zorg samengesteld, maar blijft een momentopname tijdens het dynamische proces van ontwikkelen en bouwen. Hierdoor zijn wijzigingen voorbehouden. Voorbehouden hebben onder meer betrekking op:

- wijzigingen voortvloeiend uit de eisen van de overheid en/of nutsbedrijven;
- wijzigingen van constructies;
- het verloop van kanalen, leidingen en posities van schachten;
- de plaats van en het aantal lichtpunten, schakelaars, wandcontactdozen; ventilatievoorzieningen en overige installatieonderdelen;
- het kleur- en materiaalgebruik;
- de definitieve invulling van de woonomgeving.

De maten in de tekening zijn 'circa' maten. Hieraan kunnen geen rechten worden ontleend.



onderdeel: woningplattegrond	bouwnummer(s): 257	gebouw: Muntkantoor
papierformaat: A2	schaal: 1:50	status: DEFINITIEF
datum: 01.06.2026	gewijzigd: -	fase: Verkoop
tekeningnummer: A3 - type A3.z.06a		

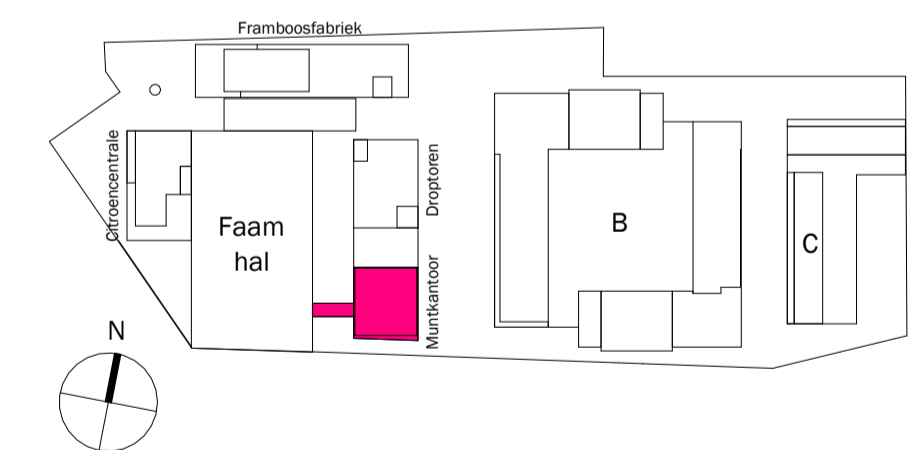


DISCLAIMER:

Deze tekening is nauwkeurig en met zorg samengesteld, maar blijft een momentopname tijdens het dynamische proces van ontwikkelen en bouwen. Hierdoor zijn wijzigingen voorbehouden. Voorbehouden hebben onder meer betrekking op:

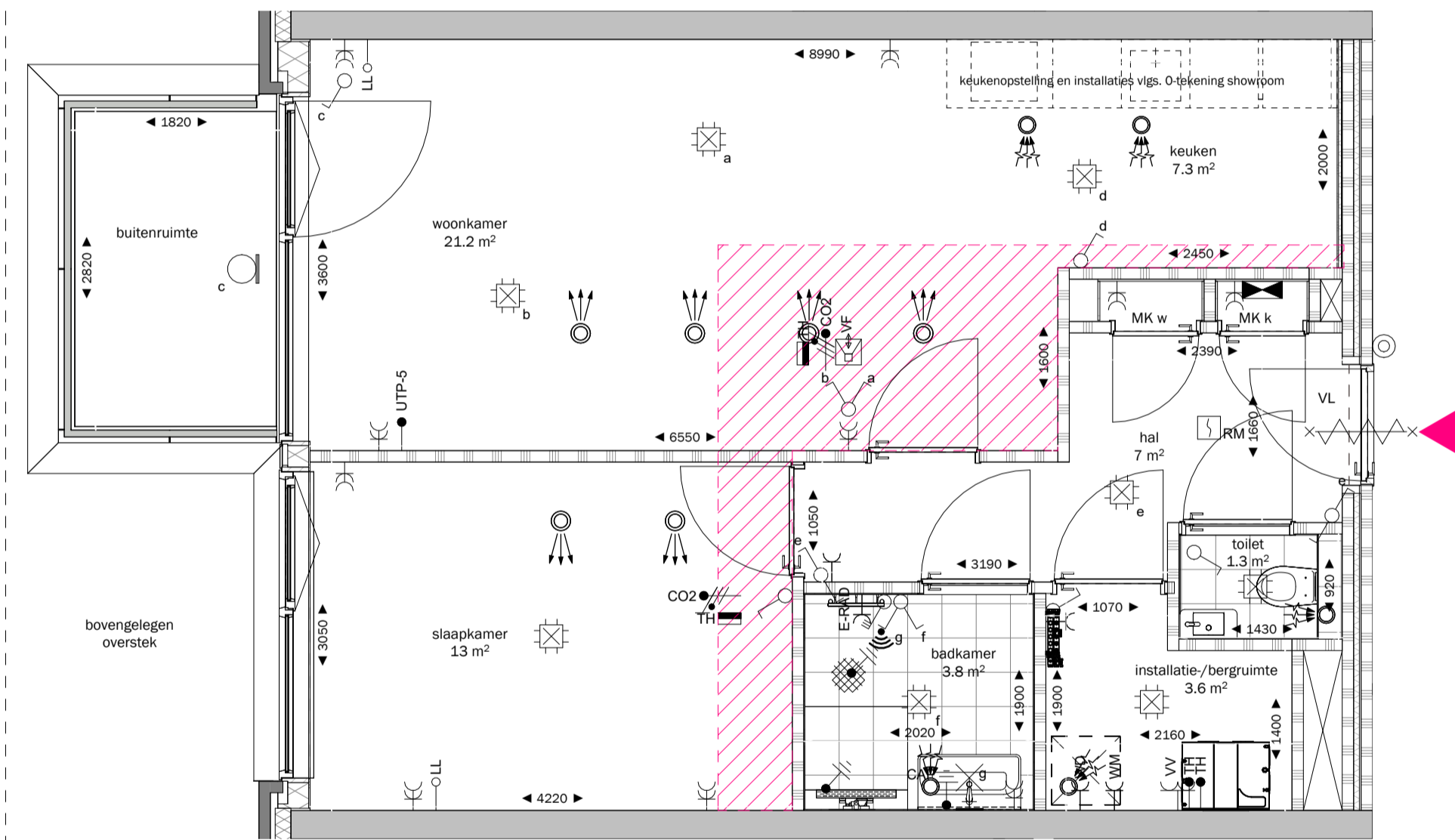
- wijzigingen voortvloeiend uit de eisen van de overheid en/of nutsbedrijven;
- wijzigingen van constructies;
- het verloop van kanalen, leidingen en posities van schachten;
- de plaats van en het aantal lichtpunten, schakelaars, wandcontactdozen; ventilatievoorzieningen en overige installatieonderdelen;
- het kleur- en materiaalgebruik;
- de definitieve invulling van de woonomgeving.

De maten in de tekening zijn 'circa' maten. Hieraan kunnen geen rechten worden ontleend.



onderdeel: woningplattegrond	bouwnummer(s): 258	gebouw: Muntkantoor
papierformaat: A2	schaal: 1:50	status: DEFINITIEF
datum: 01.06.2026	gewijzigd: -	fase: Verkoop

tekeningnummer:
A3 - type A3.z.07a

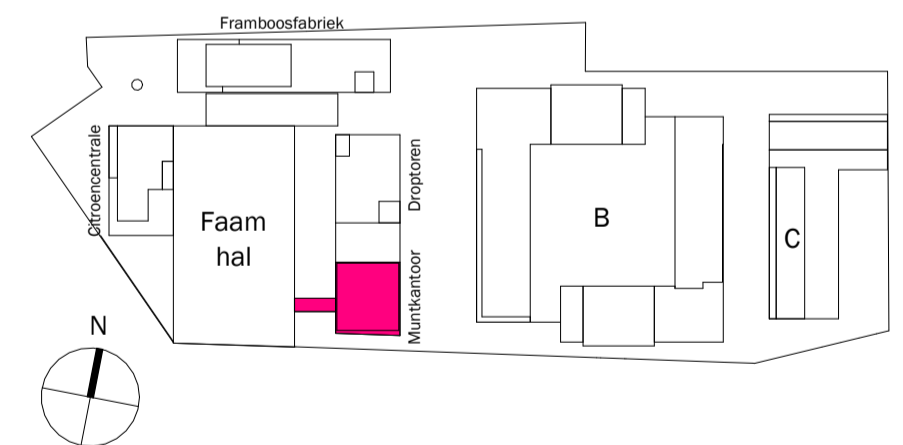


DISCLAIMER:

Deze tekening is nauwkeurig en met zorg samengesteld, maar blijft een momentopname tijdens het dynamische proces van ontwikkelen en bouwen. Hierdoor zijn wijzigingen voorbehouden. Voorbehouden hebben onder meer betrekking op:

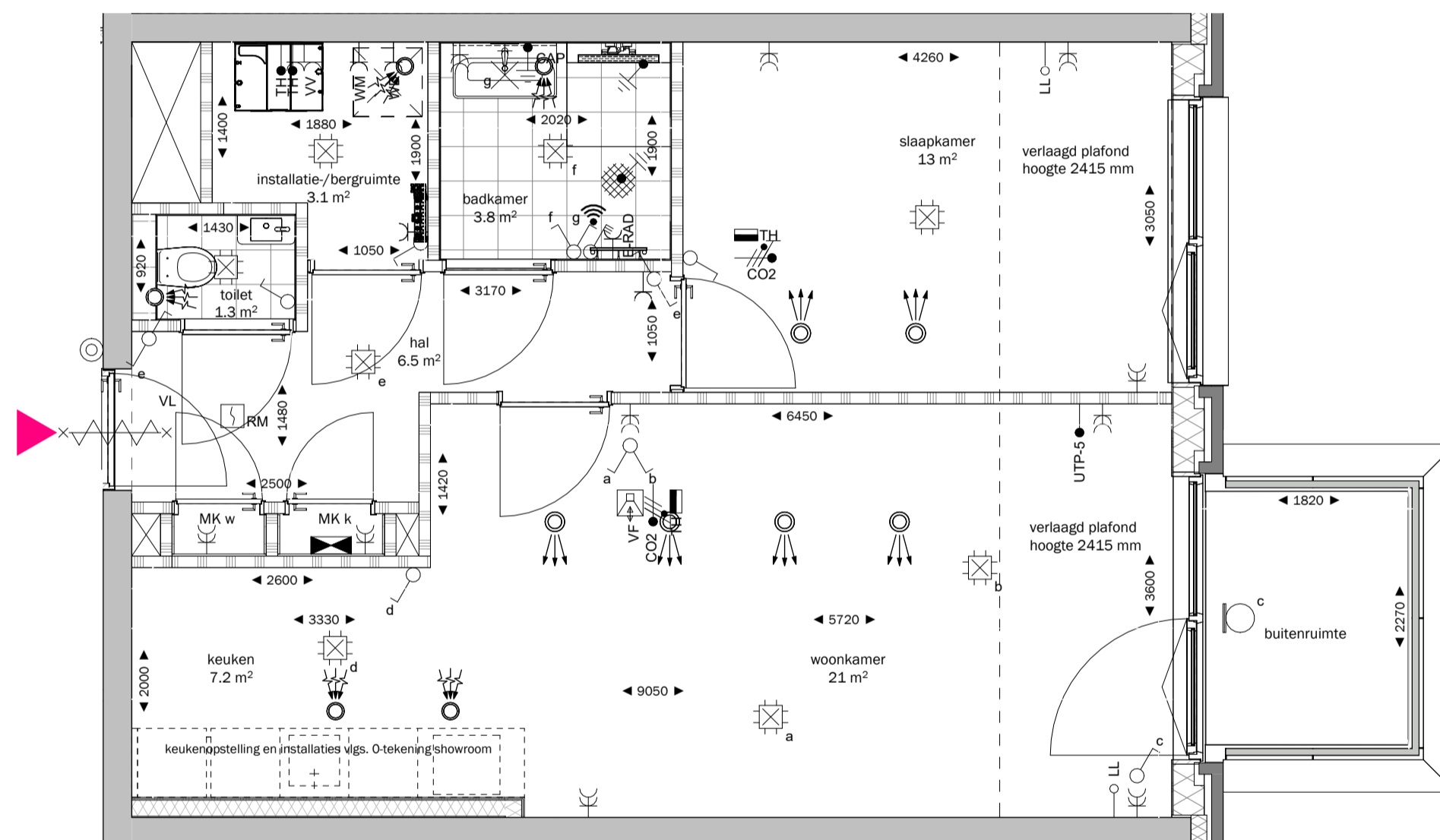
- wijzigingen voortvloeiend uit de eisen van de overheid en/of nutsbedrijven;
- wijzigingen van constructies;
- het verloop van kanalen, leidingen en posities van schachten;
- de plaats van en het aantal lichtpunten, schakelaars, wandcontactdozen; ventilatievoorzieningen en overige installatieonderdelen;
- het kleur- en materiaalgebruik;
- de definitieve invulling van de woonomgeving.

De maten in de tekening zijn 'circa' maten. Hieraan kunnen geen rechten worden ontleend.



onderdeel: woningplattegrond	bouwnummer(s): 259	gebouw: Muntkantoor
papierformaat: A2	schaal: 1:50	status: DEFINITIEF
datum: 01.06.2026	gewijzigd: -	fase: Verkoop

tekeningnummer:
A3 - type A3.z.08

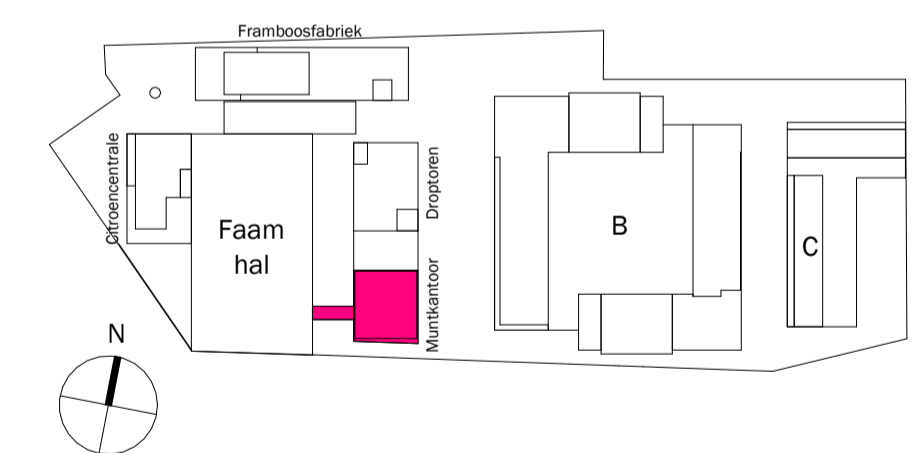


DISCLAIMER:

Deze tekening is nauwkeurig en met zorg samengesteld, maar blijft een momentopname tijdens het dynamische proces van ontwikkelen en bouwen. Hierdoor zijn wijzigingen voorbehouden. Voorbehouden hebben onder meer betrekking op:

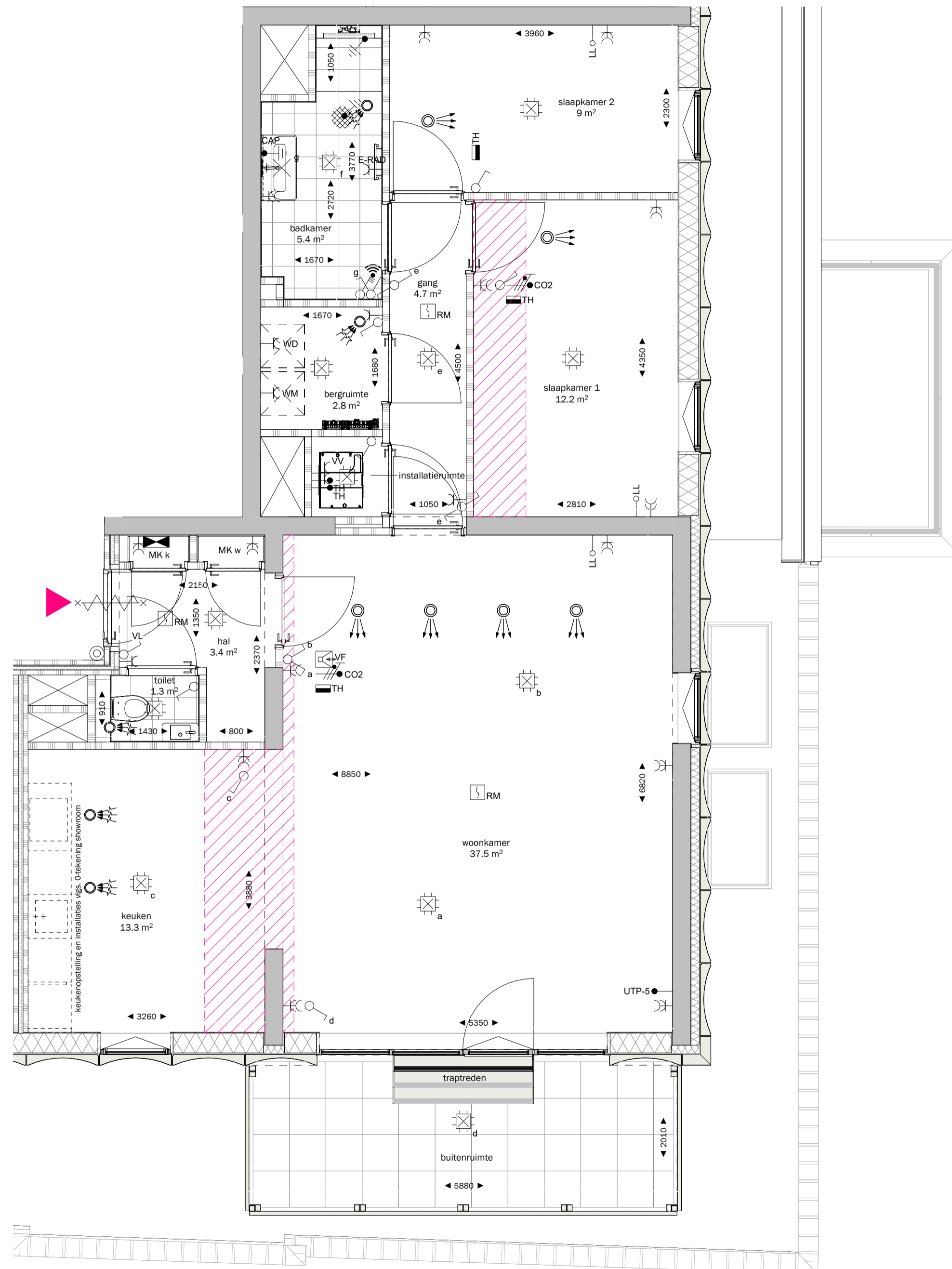
- wijzigingen voortvloeiend uit de eisen van de overheid en/of nutsbedrijven;
- wijzigingen van constructies;
- het verloop van kanalen, leidingen en posities van schachten;
- de plaats van en het aantal lichtpunten, schakelaars, wandcontactdozen;
- ventilatievoorzieningen en overige installatieonderdelen;
- het kleur- en materiaalgebruik;
- de definitieve invulling van de woonomgeving.

De maten in de tekening zijn 'circa' maten. Hieraan kunnen geen rechten worden ontleend.



onderdeel: woningplattegrond	bouwnummer(s): 260	gebouw: Muntkantoor
papierformaat: A2	schaal: 1:50	status: DEFINITIEF
datum: 01.06.2026	gewijzigd: -	fase: Verkoop

tekeningnummer:
A3 - type A3.z.09

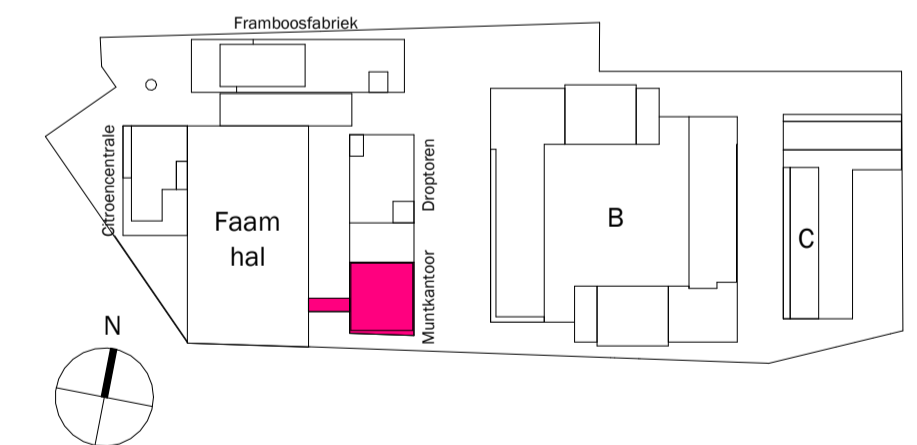


DISCLAIMER:

Deze tekening is nauwkeurig en met zorg samengesteld, maar blijft een momentopname tijdens het dynamische proces van ontwikkelen en bouwen. Hierdoor zijn wijzigingen voorbehouden. Voorbehouden hebben onder meer betrekking op:

- wijzigingen voortvloeiend uit de eisen van de overheid en/of nutsbedrijven;
- wijzigingen van constructies;
- het verloop van kanalen, leidingen en posities van schachten;
- de plaats van en het aantal lichtpunten, schakelaars, wandcontactdozen; ventilatievoorzieningen en overige installatieonderdelen;
- het kleur- en materiaalgebruik;
- de definitieve invulling van de woonomgeving.

De maten in de tekening zijn 'circa' maten. Hieraan kunnen geen rechten worden ontleend.

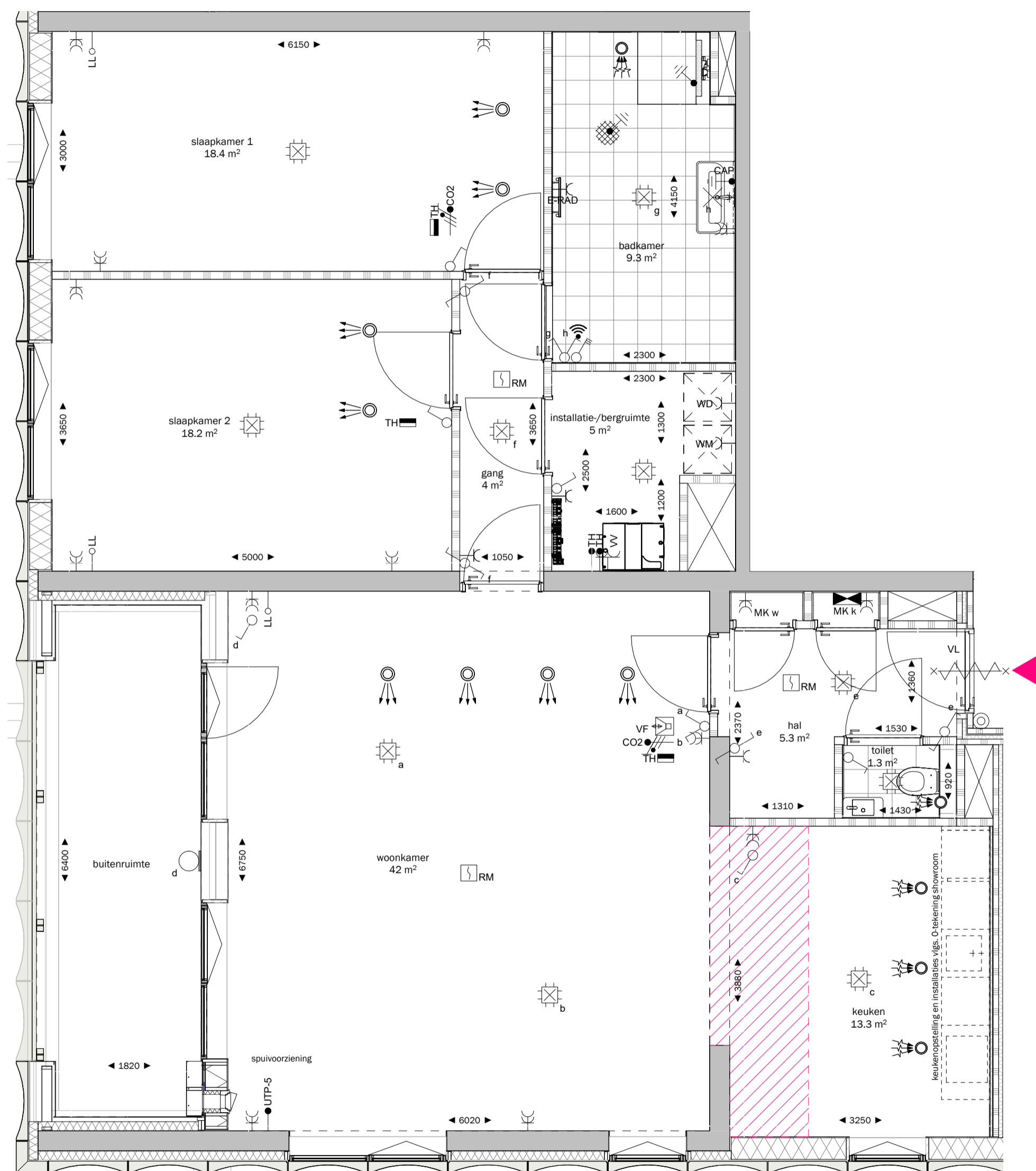


onderdeel:	bouwnummer(s):	gebouw:
woningplattegrond	261	Muntkantoor

papierformaat:	schaal:	status:
A2	1:50	DEFINITIEF

datum:	gewijzigd:	fase:
01.06.2026	-	Verkoop

tekeningnummer:
A3 - type A3.z.13

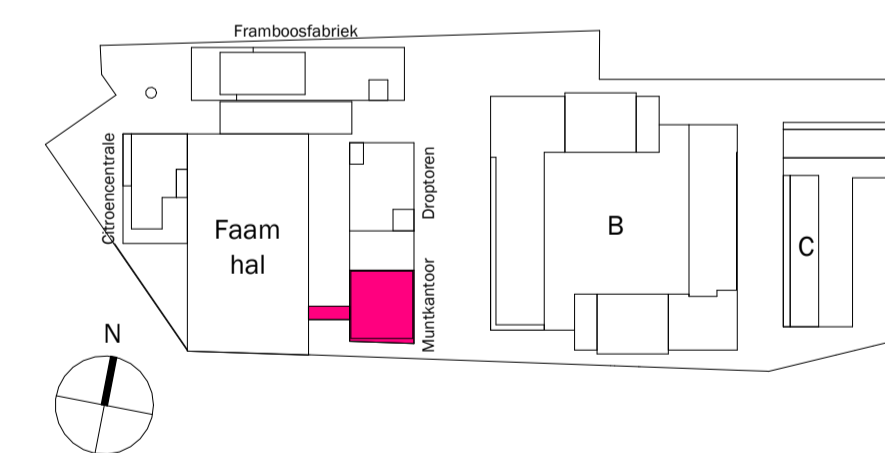


DISCLAIMER:

Deze tekening is nauwkeurig en met zorg samengesteld, maar blijft een momentopname tijdens het dynamische proces van ontwikkelen en bouwen. Hierdoor zijn wijzigingen voorbehouden. Voorbehouden hebben onder meer betrekking op:

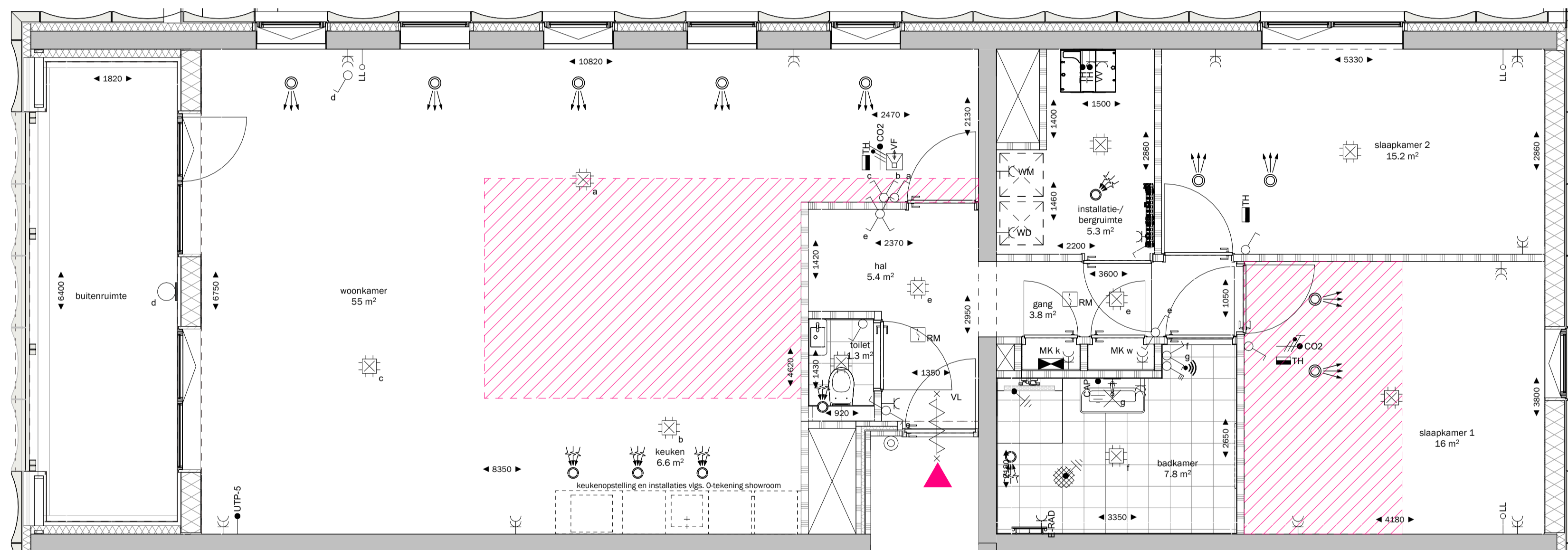
- wijzigingen voortvloeiend uit de eisen van de overheid en/of nutsbedrijven;
- wijzigingen van constructies;
- het verloop van kanalen, leidingen en posities van schachten;
- de plaats van en het aantal lichtpunten, schakelaars, wandcontactdozen; ventilatievoorzieningen en overige installatieonderdelen;
- het kleur- en materiaalgebruik;
- de definitieve invulling van de woonomgeving.

De maten in de tekening zijn 'circa' maten. Hieraan kunnen geen rechten worden ontleend.



onderdeel: woningplattegrond	bouwnummer(s): 262, 265, 268, 271, 274, 277, 280	gebouw: Muntkantoor
papierformaat: A2	schaal: 1:50	status: DEFINITIEF
datum: 01.06.2026	gewijzigd: -	fase: Verkoop

tekeningnummer:
A3 - type A3.z.12

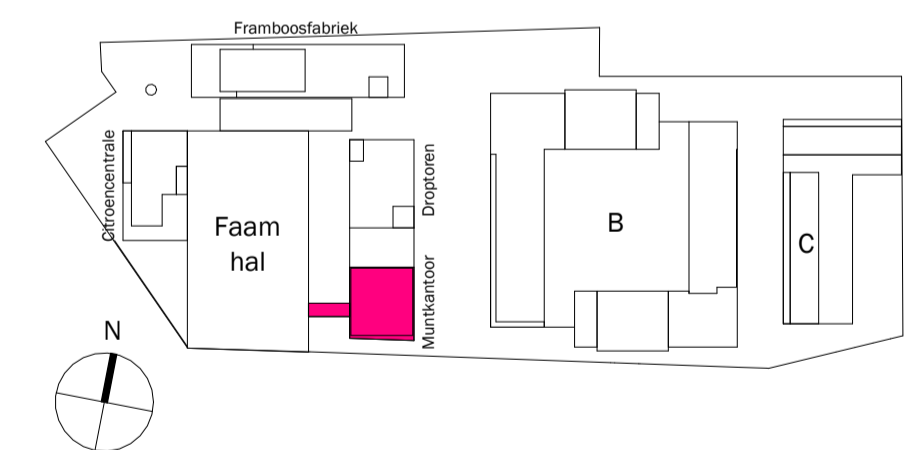


DISCLAIMER:

Deze tekening is nauwkeurig en met zorg samengesteld, maar blijft een momentopname tijdens het dynamische proces van ontwikkelen en bouwen. Hierdoor zijn wijzigingen voorbehouden. Voorbehouden hebben onder meer betrekking op:

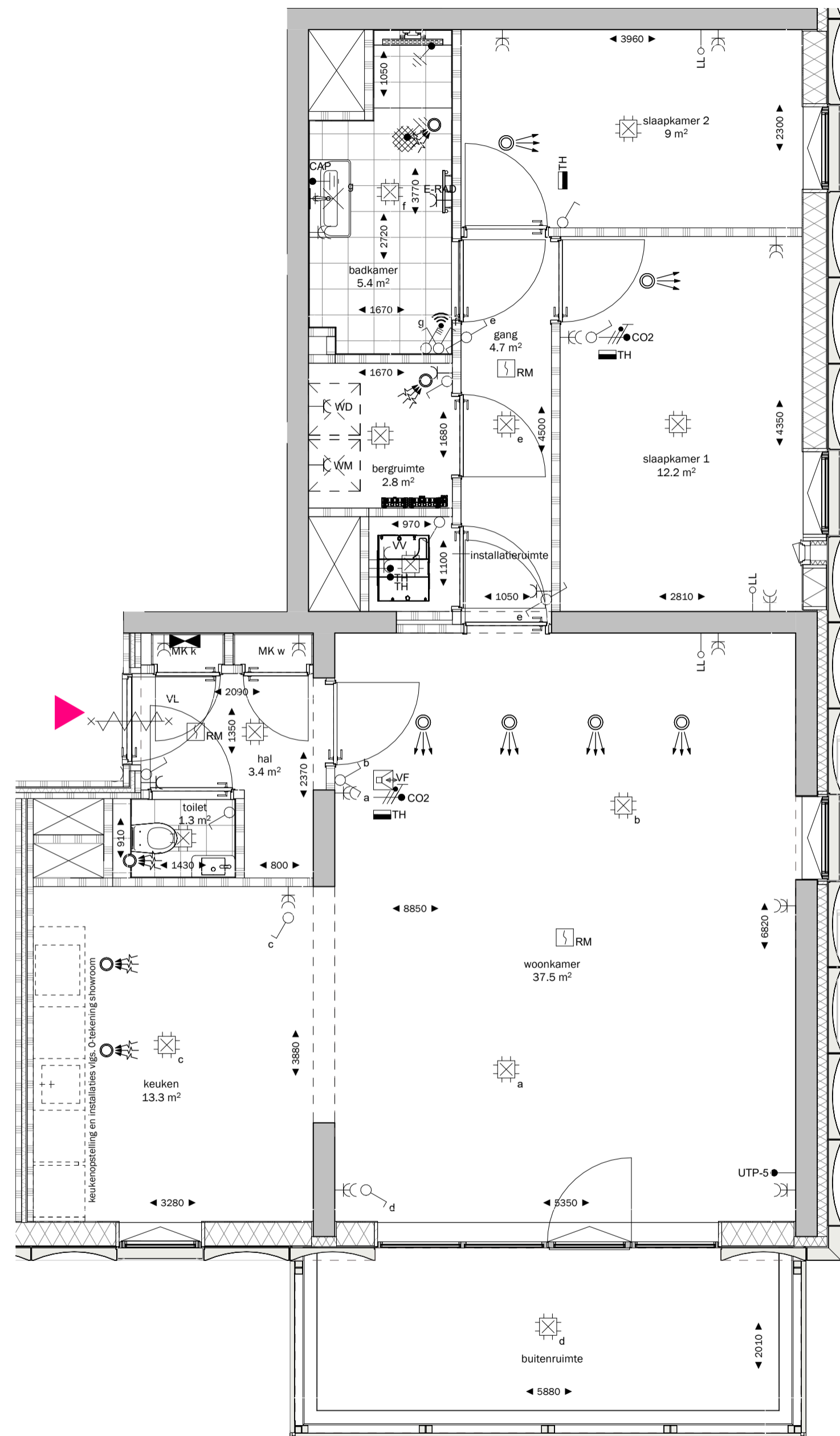
- wijzigingen voortvloeiend uit de eisen van de overheid en/of nutsbedrijven;
- wijzigingen van constructies;
- het verloop van kanalen, leidingen en posities van schachten;
- de plaats van en het aantal lichtpunten, schakelaars, wandcontactdozen;
- ventilatievoorzieningen en overige installatieonderdelen;
- het kleur- en materiaalgebruik;
- de definitieve invulling van de woonomgeving.

De maten in de tekening zijn 'circa' maten. Hieraan kunnen geen rechten worden ontleend.



onderdeel: woningplattegrond	bouwnummer(s): 263,266,269,272, 275,278,281	gebouw: Muntkantoor
papierformaat: A2	schaal: 1:50	status: DEFINITIEF
datum: 01.06.2026	gewijzigd: -	fase: Verkoop

tekeningnummer:
A3 - type A3.z.11



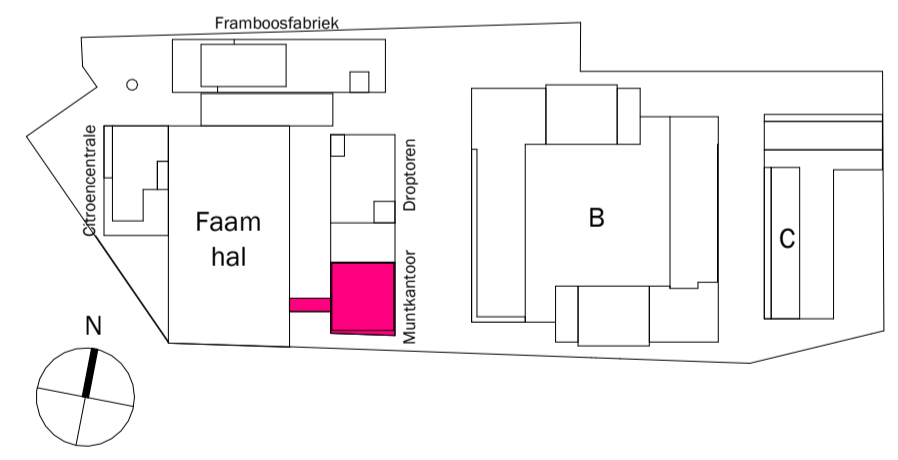
spuivoorziening
aanwezig in BN 270, BN 273, BN 276, BN 279

DISCLAIMER:

Deze tekening is nauwkeurig en met zorg samengesteld, maar blijft een momentopname tijdens het dynamische proces van ontwikkelen en bouwen. Hierdoor zijn wijzigingen voorbehouden. Voorbehouden hebben onder meer betrekking op:

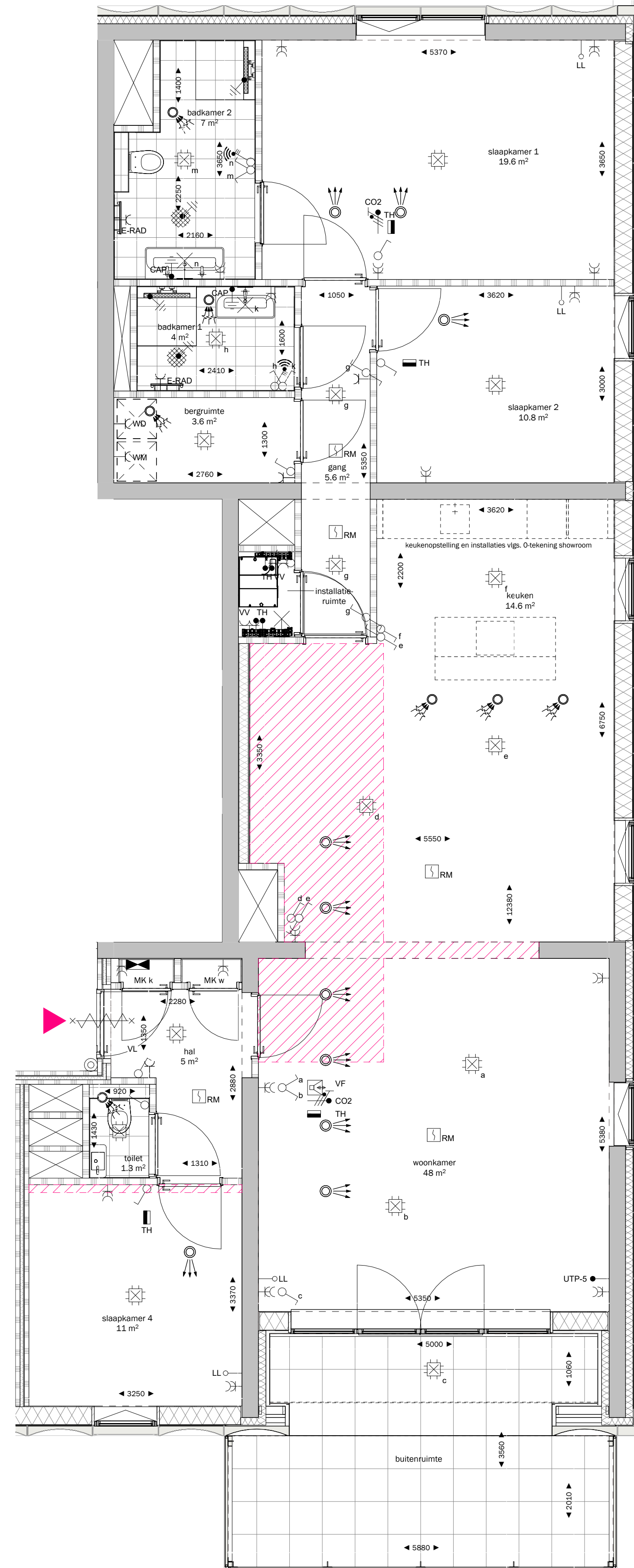
- wijzigingen voortvloeiend uit de eisen van de overheid en/of nutsbedrijven;
- wijzigingen van constructies;
- het verloop van kanalen, leidingen en posities van schachten;
- de plaats van en het aantal lichtpunten, schakelaars, wandcontactdozen; ventilatievoorzieningen en overige installatieonderdelen;
- het kleur- en materiaalgebruik;
- de definitieve invulling van de woonomgeving.

De maten in de tekening zijn 'circa' maten. Hieraan kunnen geen rechten worden ontleend.



onderdeel: woningplattegrond	bouwnummer(s): 264,267, 270,273,276,279	gebouw: Muntkantoor
papierformaat: A2	schaal: 1:50	status: DEFINITIEF
datum: 01.06.2026	gewijzigd: -	fase: Verkoop

tekeningnummer:
A3 - type A3.z.13

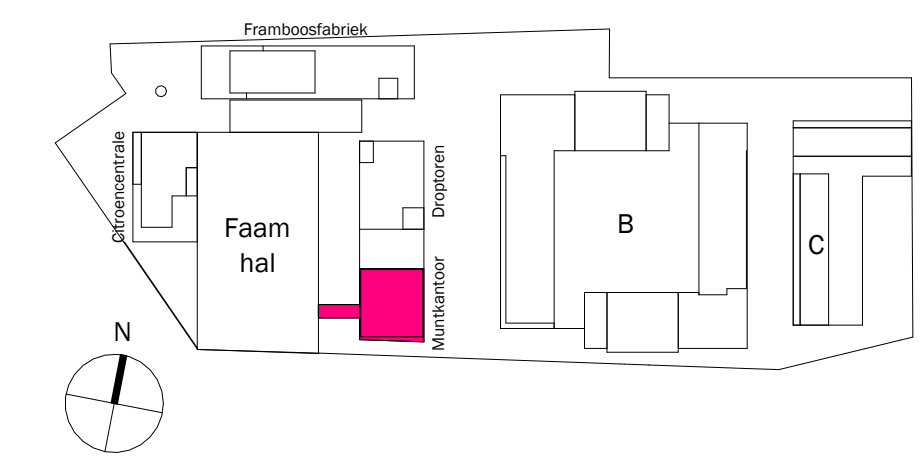


DISCLAIMER:

Deze tekening is nauwkeurig en met zorg samengesteld, maar blijft een momentopname tijdens het dynamische proces van ontwikkelen en bouwen. Hierdoor zijn wijzigingen voorbehouden. Voorbehouden hebben onder meer betrekking op:

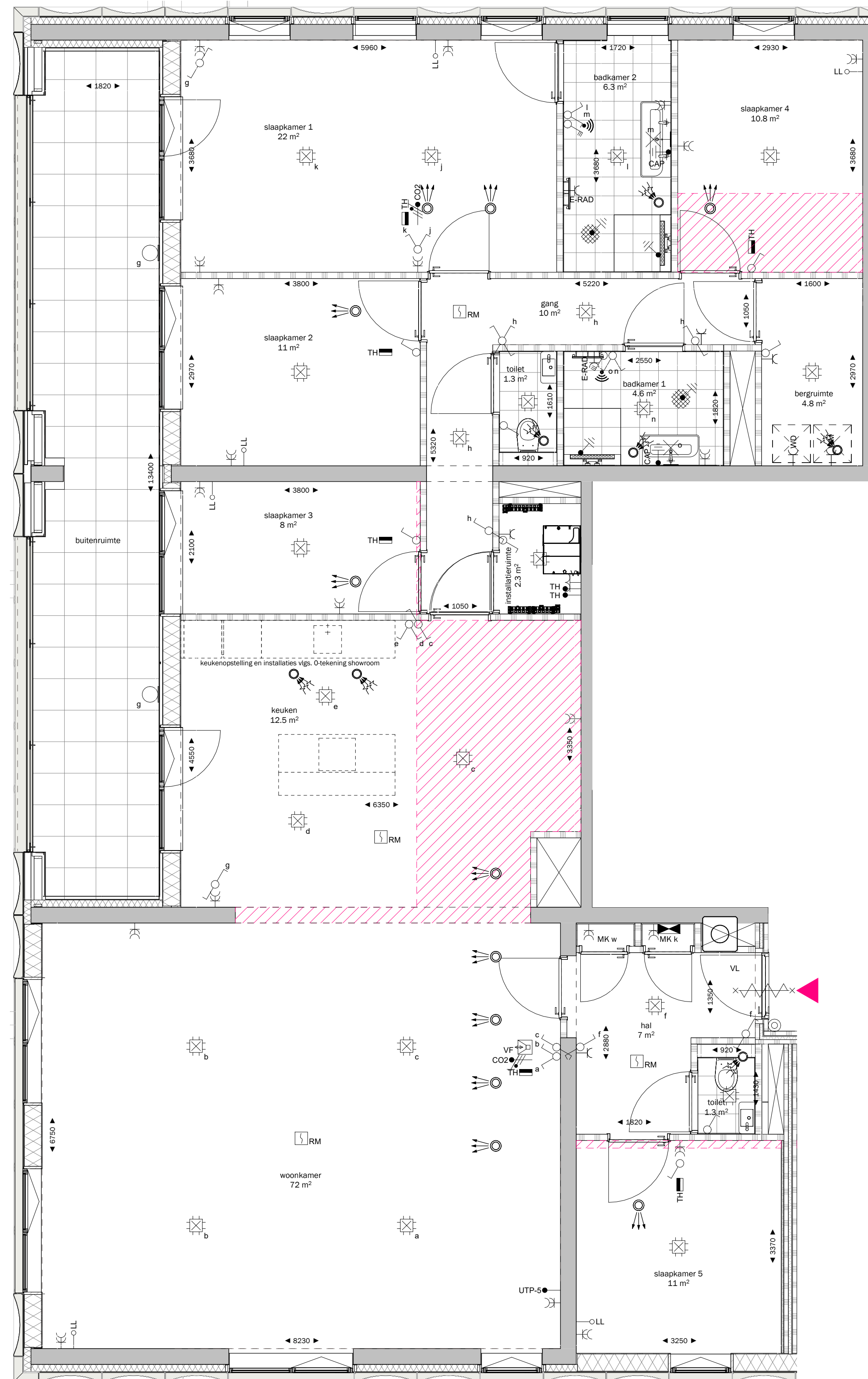
- wijzigingen voortvloeiend uit de eisen van de overheid en/of nutsbedrijven;
- wijzigingen van constructies;
- het verloop van kanalen, leidingen en posities van schachten;
- de plaats van en het aantal lichtpunten, schakelaars, wandcontactdozen; ventilatievoorzieningen en overige installatieonderdelen;
- het kleur- en materiaalgebruik;
- de definitieve invulling van de woonomgeving.

De maten in de tekening zijn 'circa' maten. Hieraan kunnen geen rechten worden ontleend.



onderdeel: woningplattegrond	bouwnummer(s): 282	gebouw: Muntkantoor
papierformaat: A1	schaal: 1:50	status: DEFINITIEF
datum: 01.06.2026	gewijzigd: -	fase: Verkoop

tekeningnummer:
A3 - type A3.z.15

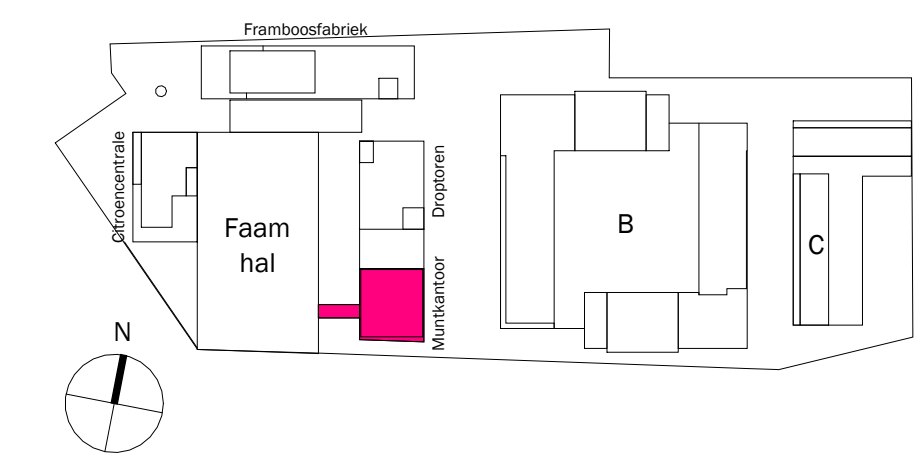


DISCLAIMER:

Deze tekening is nauwkeurig en met zorg samengesteld, maar blijft een momentopname tijdens het dynamische proces van ontwikkelen en bouwen. Hierdoor zijn wijzigingen voorbehouden. Voorbehouden hebben onder meer betrekking op:


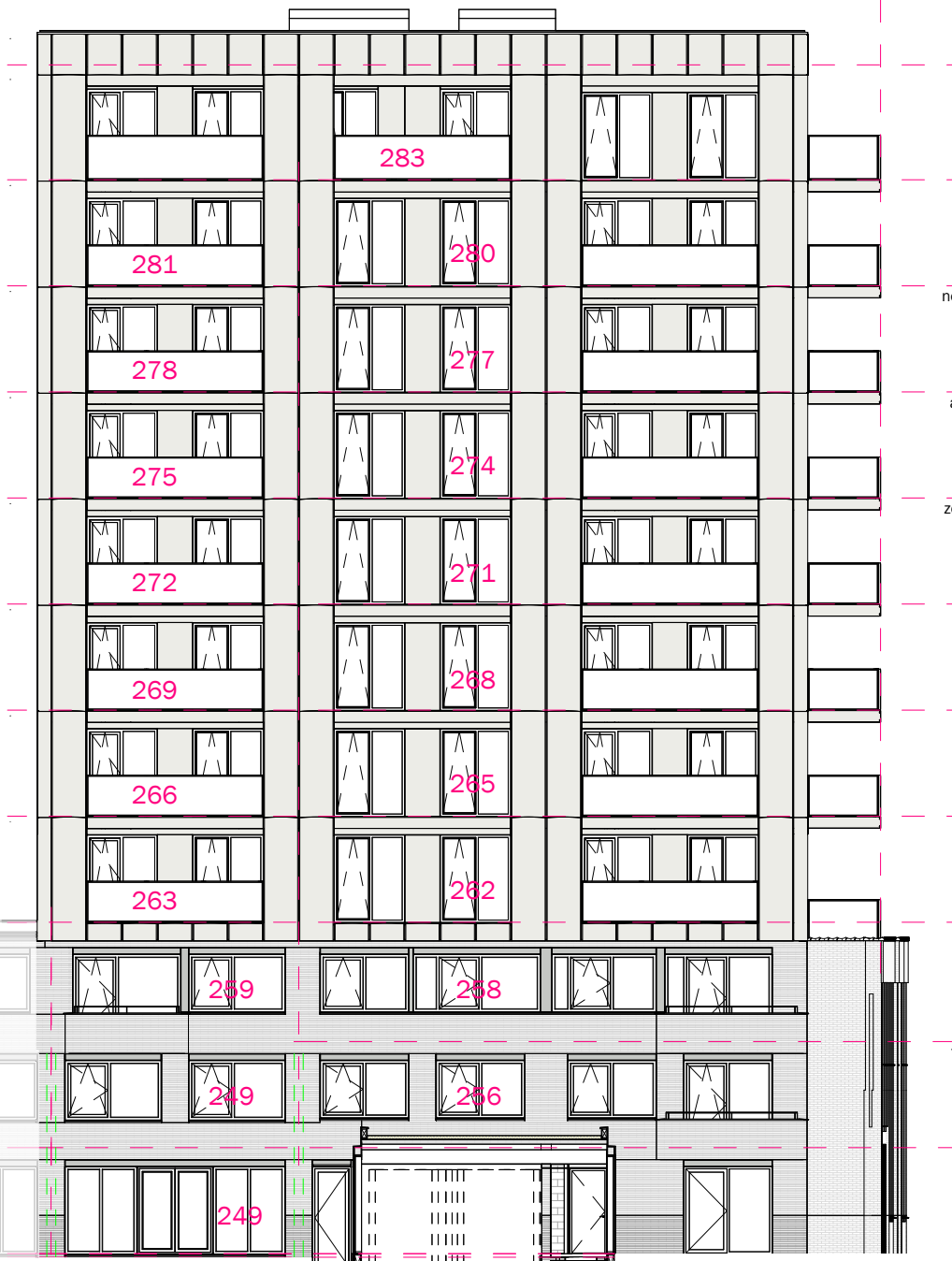

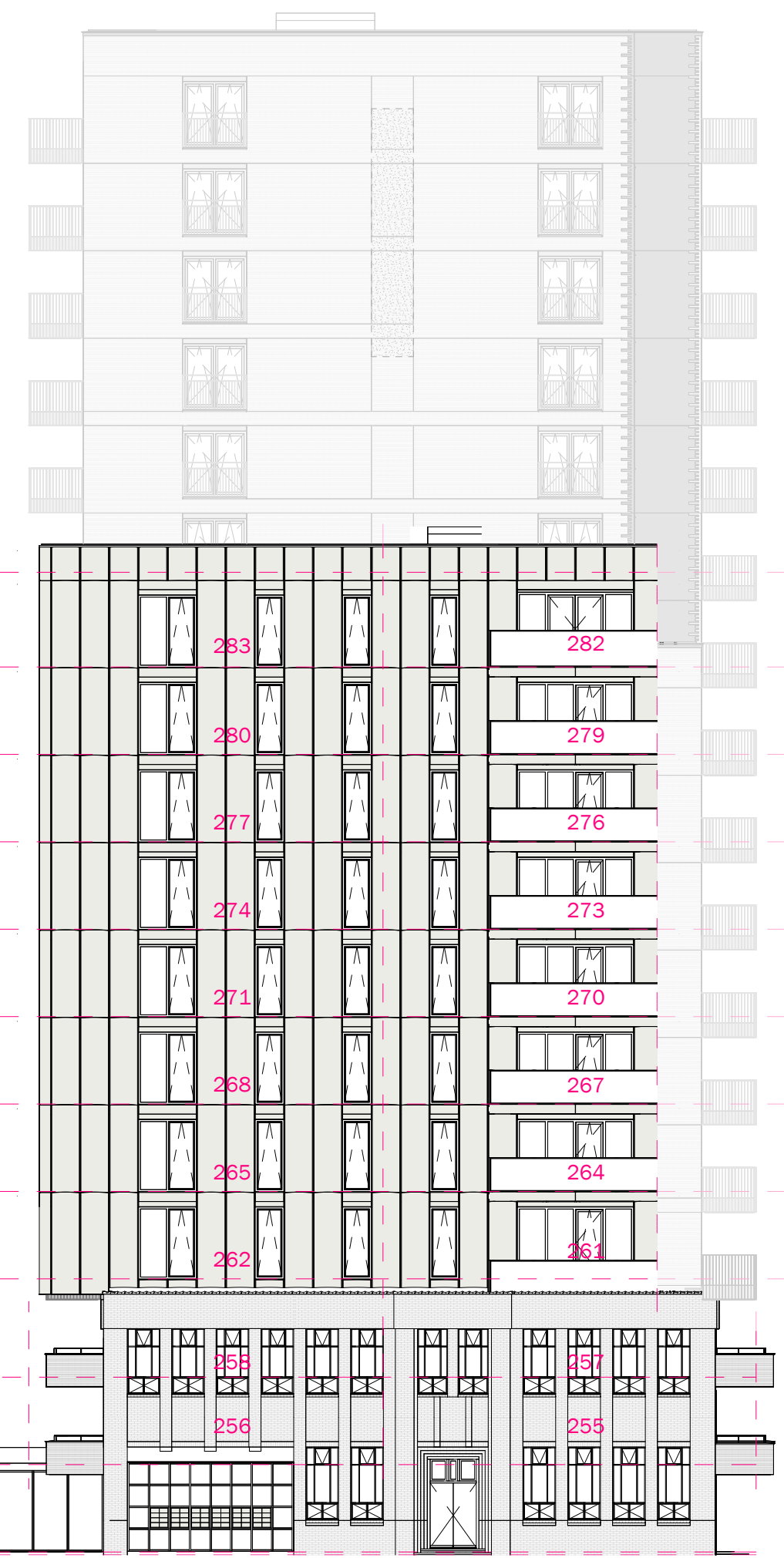
- wijzigingen voortvloeiend uit de eisen van de overheid en/of nutsbedrijven;
- wijzigingen van constructies;
- het verloop van kanalen, leidingen en posities van schachten;
- de plaats van en het aantal lichtpunten, schakelaars, wandcontactdozen; ventilatievoorzieningen en overige installatieonderdelen;
- het kleur- en materiaalgebruik;
- de definitieve invulling van de woonomgeving.

De maten in de tekening zijn 'circa' maten. Hieraan kunnen geen rechten worden ontleend.



onderdeel: woningplattegrond	bouwnummer(s): 283	gebouw: Muntkantoor
papierformaat: A1	schaal: 1:50	status: DEFINITIEF
datum: 01.06.2026	gewijzigd: -	fase: Verkoop

tekeningnummer:
A3 - type A3.z.14



Zuidgevel Muntkantoor

← Westgevel Droptoren | Westgevel Muntkantoor →

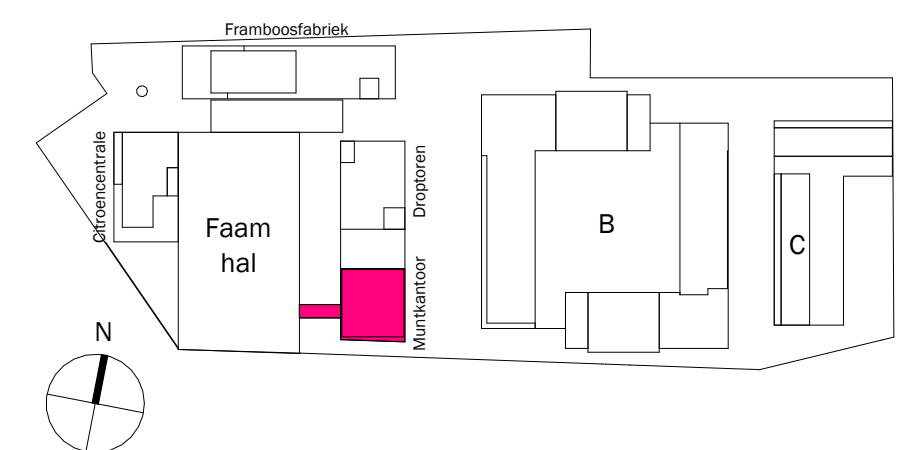
Zuidgevel Droptoren

DISCLAIMER:

Deze tekening is nauwkeurig en met zorg samengesteld, maar blijft een momentopname tijdens het dynamische proces van ontwikkelen en bouwen. Hierdoor zijn wijzigingen voorbehouden. Voorbehouden hebben onder meer betrekking op:


- wijzigingen voortvloeiend uit de eisen van de overheid en/of nutsbedrijven;
- wijzigingen van constructies;
- het verloop van kanalen, leidingen en posities van schachten;
- de plaats van en het aantal lichtpunten, schakelaars, wandcontactdozen; ventilatievoorzieningen en overige installatieonderdelen;
- het kleur- en materiaalgebruik;
- de definitieve invulling van de woonomgeving.

De maten in de tekening zijn 'circa' maten. Hieraan kunnen geen rechten worden ontleend.



onderdeel: gevelaanzichten	bouwnummer(s): -	gebouw: Muntkantoor
papierformaat: A1	schaal: 1:200	status: DEFINITIEF
datum: 01.06.2026	gewijzigd: -	fase: Verkoop


tekeningnummer:
A3 - gevels 1



Noordgevel Droptoren



← Oostgevel Muntkantoor | Oostgevel Droptoren →

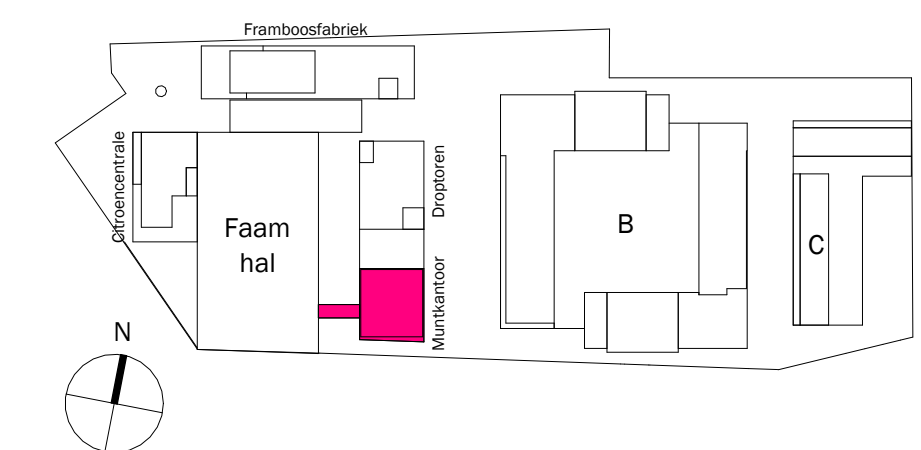


Noordgevel Muntkantoor



DISCLAIMER:
 Deze tekening is nauwkeurig en met zorg samengesteld, maar blijft een momentopname tijdens het dynamische proces van ontwikkelen en bouwen.
 Hierdoor zijn wijzigingen voorbehouden. Voorbehouden hebben onder meer betrekking op:
 - wijzigingen voortvloeiend uit de eisen van de overheid en/of nutsbedrijven;
 - wijzigingen van constructies;
 - het verloop van kanalen, leidingen en posities van schachten;
 - de plaats van en het aantal lichtpunten, schakelaars, wandcontactdozen;
 - ventilatievoorzieningen en overige installatieonderdelen;
 - het kleur- en materiaalgebruik;
 - de definitieve invulling van de woonomgeving.

De maten in de tekening zijn 'circa' maten. Hieraan kunnen geen rechten worden ontleend.



onderdeel: gevelaanzichten	bouwnummer(s): -	gebouw: Muntkantoor
papierformaat: A1	schaal: 1:200	status: DEFINITIEF
datum: 01.06.2026	gewijzigd: -	fase: Verkoop

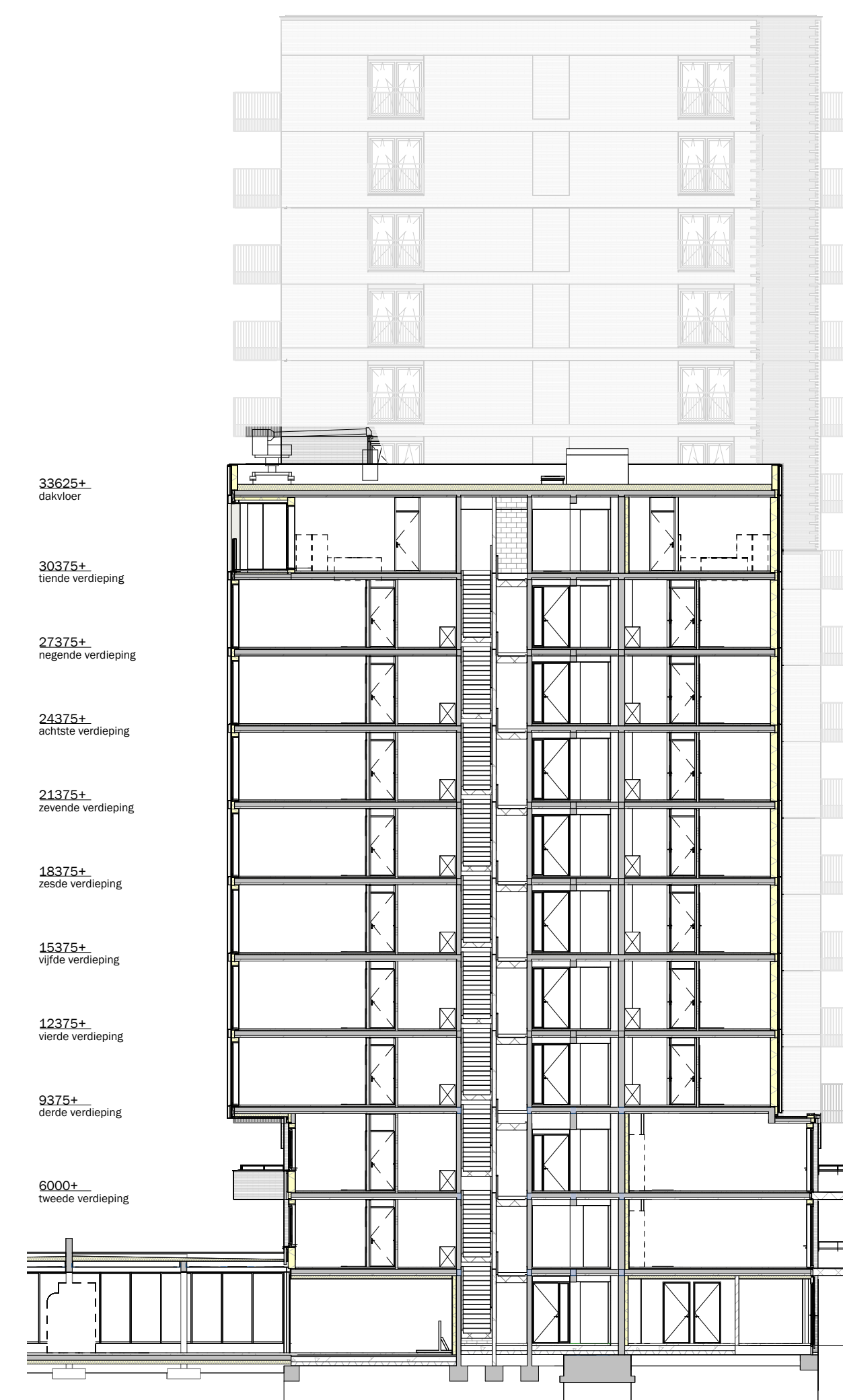
tekeningnummer:
A3 - gevels 2



Doorsnede 1

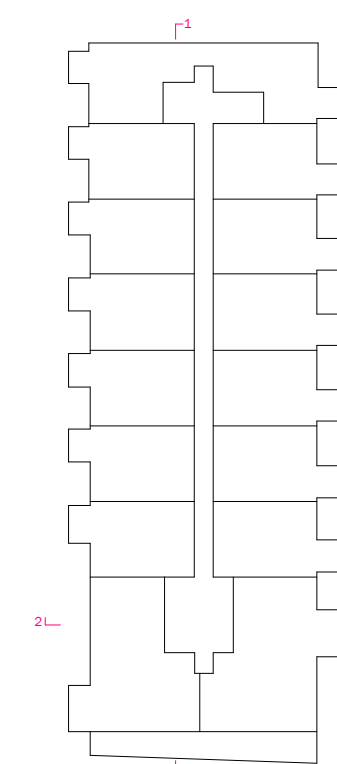
← Droptoren | Muntkantoor →

33625+ dakvoer
 30375+ tiende verdieping
 27375+ negende verdieping
 24375+ achtste verdieping
 21375+ zevende verdieping
 18375+ zesde verdieping
 15375+ vijfde verdieping
 12375+ vierde verdieping
 9375+ derde verdieping
 6000+ tweede verdieping
 3000+ eerste verdieping
 0+ begane grond



Doorsnede 2

33625+ dakvoer
 30375+ tiende verdieping
 27375+ negende verdieping
 24375+ achtste verdieping
 21375+ zevende verdieping
 18375+ zesde verdieping
 15375+ vijfde verdieping
 12375+ vierde verdieping
 9375+ derde verdieping
 6000+ tweede verdieping

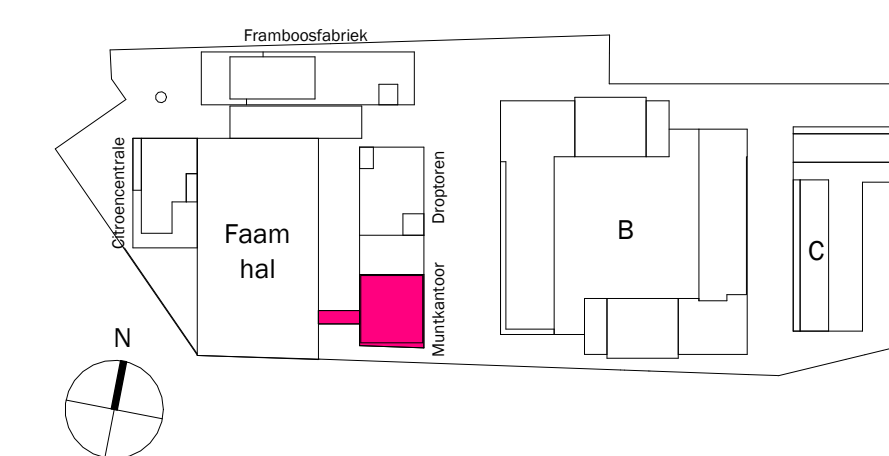


DISCLAIMER:

Deze tekening is nauwkeurig en met zorg samengesteld, maar blijft een momentopname tijdens het dynamische proces van ontwikkelen en bouwen. Hierdoor zijn wijzigingen voorbehouden. Voorbehouden hebben onder meer betrekking op:

- wijzigingen voortvloeiend uit de eisen van de overheid en/of nutsbedrijven;
- wijzigingen van constructies;
- het verloop van kanalen, leidingen en posities van schachten;
- de plaats van en het aantal lichtpunten, schakelaars, wandcontactdozen; ventilatievoorzieningen en overige installatieonderdelen;
- het kleur- en materiaalgebruik;
- de definitieve invulling van de woonomgeving.

De maten in de tekening zijn 'circa' maten. Hieraan kunnen geen rechten worden ontleend.



onderdeel: doorsneden	bouwnummer(s): -	gebouw: Muntkantoor
papierformaat: A1	schaal: 1:200	status: DEFINITIEF
datum: 01.06.2026	gewijzigd: -	fase: Verkoop

tekeningnummer:
A3 - doorsneden